


Municipio de Tecomán, Colima



Cuenta Pública

Marzo 2019



Municipio de Tecomán, Colima

CONTENIDO

Información Contable ●

- Estado de Actividades
- Estado de Situación Financiera
- Estado de Variación de la Hacienda Pública
- Estado de Cambios en la Situación Financiera
- Estado de Flujos de Efectivo
- Informe Sobre Pasivos Contingentes
- Notas a los Estados Financieros
- Conciliación entre los Ingresos Presupuestarios y los Ingresos Contables
- Conciliación entre los Egresos Presupuestarios y los Gastos Contables
- Estado Analítico del Activo
- Estado Analítico de la Deuda y Otros Pasivos
- Cuenta Económica

Información Presupuestaria ●

Estado Analítico de Ingresos

- Rubro de Ingreso
- Fuente de Financiamiento

Estado Analítico del Presupuesto de Egresos

- Clasificación por Objeto del Gasto
- Clasificación por Tipo de Gasto
- Clasificación Administrativa
- Clasificación Funcional
- Clasificación por Fuente de Financiamiento
- Ubicación Geográfica

Información de Deuda ●

- Endeudamiento Neto
- Intereses de la Deuda

Información Programática ●

- Gasto por Categoría Programática
- Programas y Proyectos

Indicadores de Postura Fiscal ●

Anexos ●

- Balanza de Comprobación

- **Información Contable**





MUNICIPIO DE TECOMAN, COL.
Sistema Integral de Contabilidad Gubernamental
ESTADO DE ACTIVIDADES
DEL 1 DE ENERO AL 31 DE MARZO DE 2019

	2019	2018
INGRESOS		
INGRESOS DE GESTIÓN		
<i>IMPUESTOS</i>	28,214,522.22	25,209,177.40
<i>CUOTAS Y APORTACIONES DE SEGURIDAD SOCIAL</i>	0.00	0.00
<i>CONTRIBUCIONES DE MEJORAS</i>	0.00	0.00
<i>DERECHOS</i>	8,522,898.79	8,290,348.77
<i>PRODUCTOS DE TIPO CORRIENTE</i>	699,284.57	486,643.07
<i>APROVECHAMIENTOS DE TIPO CORRIENTE</i>	639,362.12	-47,467.65
<i>INGRESOS POR VENTA DE BIENES Y SERVICIOS</i>	0.00	0.00
<i>CONTRIBUCIONES NO COMPRENDIDAS EN LAS FRACCIONES DE LA LEY DE INGRESOS CAUSADAS EN EJERCICIOS FISCALES ANTERIORES PENDIENTES DE LIQUIDACIÓN O PAGO</i>	0.00	0.00
TOTAL INGRESOS DE GESTIÓN	38,076,067.70	33,938,701.59
PARTICIPACIONES, APORTACIONES, TRANSFERENCIAS, ASIGNACIONES, SUBSIDIOS Y OTRAS AYUDAS		
<i>PARTICIPACIONES Y APORTACIONES</i>	83,552,877.85	81,834,370.07
<i>TRANSFERENCIAS, ASIGNACIONES, SUBSIDIOS Y OTRAS AYUDAS</i>	0.00	0.00
TOTAL PARTICIPACIONES, APORTACIONES, TRANSFERENCIAS, ASIGNACIONES, SUBSIDIOS Y OTRAS AYUDAS	83,552,877.85	81,834,370.07
OTROS INGRESOS		
<i>INGRESOS FINANCIEROS</i>	0.00	0.00
<i>BENEFICIOS POR VARIACIÓN DE INVENTARIOS</i>	0.00	0.00
<i>DISMINUCIÓN DE ESTIMACIONES, PROVISIONES Y RESERVAS POR EXCESO</i>	0.00	0.00
<i>OTROS INGRESOS</i>	0.00	0.00
<i>INGRESOS EXTRAORDINARIOS</i>	0.00	0.00
TOTAL OTROS INGRESOS	0.00	0.00
TOTAL INGRESOS	121,628,945.55	115,773,071.66
GASTOS Y OTRAS PÉRDIDAS		
GASTOS DE FUNCIONAMIENTO		
<i>SERVICIOS PERSONALES</i>	52,013,034.78	44,448,600.65
<i>MATERIALES Y SUMINISTROS</i>	2,744,207.33	4,446,667.35
<i>SERVICIOS GENERALES</i>	6,083,040.25	8,221,473.25
TOTAL GASTOS DE FUNCIONAMIENTO	60,840,282.36	57,116,741.25

BAJO PROTESTA DE DECIR VERDAD DECLARAMOS QUE LOS ESTADOS FINANCIEROS Y SUS NOTAS, SON RAZONABLEMENTE CORRECTOS Y SON REPOSABILIDAD DEL EMISOR



MUNICIPIO DE TECOMAN, COL.
Sistema Integral de Contabilidad Gubernamental
ESTADO DE ACTIVIDADES
DEL 1 DE ENERO AL 31 DE MARZO DE 2019

	2019	2018
TRANSFERENCIAS, ASIGNACIONES, SUBSIDIOS Y OTRAS AYUDAS		
<i>TRANSFERENCIAS INTERNAS Y ASIGNACIONES AL SECTOR PÚBLICO</i>	6,289,332.31	5,663,310.00
<i>TRANSFERENCIAS AL RESTO DEL SECTOR PÚBLICO</i>	0.00	0.00
<i>SUBSIDIOS Y SUBENCIONES</i>	294,144.00	290,544.00
<i>AYUDAS SOCIALES</i>	236,328.71	320,307.20
<i>PENSIONES Y JUBILACIONES</i>	15,520,687.71	9,776,562.17
<i>TRANSFERENCIAS A FIDEICOMISOS, MANDATOS Y CONTRATOS ANALOGOS.</i>	0.00	0.00
<i>TRANSFERENCIAS A LA SEGURIDAD SOCIAL</i>	0.00	0.00
<i>DONATIVOS</i>	0.00	0.00
<i>TRANSFERENCIAS AL EXTERIOR</i>	0.00	0.00
TOTAL TRANSFERENCIAS, ASIGNACIONES, SUBSIDIOS Y OTRAS AYUDAS	22,340,492.73	16,050,723.37
PARTICIPACIONES Y APORTACIONES		
<i>PARTICIPACIONES</i>	35,914.50	25,822.20
<i>APORTACIONES</i>	0.00	0.00
<i>CONVENIOS</i>	0.00	0.00
TOTAL PARTICIPACIONES Y APORTACIONES	35,914.50	25,822.20
INTERESES, COMISIONES Y OTROS GASTOS DE LA DEUDA PÚBLICA		
<i>INTERESES DE LA DEUDA PÚBLICA</i>	1,804,681.22	1,348,080.44
<i>COMISIONES DE LA DEUDA PÚBLICA</i>	0.00	0.00
<i>GASTOS DE LA DEUDA PÚBLICA</i>	0.00	0.00
<i>COSTO POR CEBERTURAS</i>	0.00	0.00
<i>APOYOS FINANCIEROS</i>	0.00	0.00
TOTAL INTERESES, COMISIONES Y OTROS GASTOS DE LA DEUDA PÚBLICA	1,804,681.22	1,348,080.44
OTROS GASTOS Y PÉRDIDAS EXTRAORDINARIAS		
<i>ESTIMACIONES, DEPRECIACIONES, DETERIOROS, OBSOLESCENCIA Y AMORTIZACIONES</i>	0.00	0.00
<i>PROVISIONES</i>	0.00	0.00
<i>DISMINUCION DE INVENTARIOS</i>	0.00	0.00
<i>AUMENTO POR INSUFICIENCIA DE ESTIMACIONES POR PÉRDIDA O DETERIORO U OBSOLESCENCIA</i>	0.00	0.00
<i>AUMENTO POR INSUFICIENCIA DE PROVISIONES</i>	0.00	0.00
<i>OTROS GASTOS</i>	-0.34	177.24
TOTAL OTROS GASTOS Y PÉRDIDAS EXTRAORDINARIAS	-0.34	177.24
INVERSION PÚBLICA		
<i>INVERSION PÚBLICA NO CAPITALIZABLE</i>	0.00	0.00

"BAJO PROTESTA DE DECIR VERDAD DECLARAMOS QUE LOS ESTADOS FINANCIEROS Y SUS NOTAS, SON RAZONABLEMENTE CORRECTOS Y SON RESPONSABILIDAD DEL EMISOR"



MUNICIPIO DE TECOMAN, COL.
Sistema Integral de Contabilidad Gubernamental
ESTADO DE ACTIVIDADES
DEL 1 DE ENERO AL 31 DE MARZO DE 2019

	2019	2018
TOTAL INVERSION PUBLICA	0.00	0.00
TOTAL GASTOS Y OTRAS PÉRDIDAS	85,021,370.47	74,541,544.50
RESULTADO DEL EJERCICIO (AHORRO/DESAHORRO)	36,607,575.08	41,231,527.16



TESORERO MUNICIPAL

C.P. J. JESUS ROJAS FERMIN

TESORERIA
MUNICIPAL



PRESIDENTE MUNICIPAL

ING. ELIAS ANTONIO LOZANO OCHOA

PRESIDENCIA

DIRECTOR DE EGRESOS Y CONTABILIDAD

C.P. J. JESUS MORAN FLORES



DIRECCIÓN DE
EGRESOS



MUNICIPIO DE TECOMAN, COL.
Sistema Integral de Contabilidad Gubernamental
ESTADO DE SITUACION FINANCIERA
AL 31 DE MARZO DE 2019

	2019	2018		2019	2018
ACTIVO			PASIVO		
ACTIVO CIRCULANTE			PASIVO CIRCULANTE		
EFFECTIVO Y EQUIVALENTES	52,664,051.18	31,698,642.01	CUENTAS POR PAGAR A CORTO PLAZO	132,852,175.16	137,738,857.33
DERECHOS A RECIBIR EFFECTIVO O EQUIVALENTES	28,384,783.62	25,070,711.57	DOCUMENTOS POR PAGAR A CORTO PLAZO	0.00	0.00
DERECHOS A RECIBIR BIENES O SERVICIOS	0.00	-40,000.00	PORCIÓN A CORTO PLAZO DE LA DEUDA PÚBLICA A LARGO PLAZO	20,789,088.37	60,036,904.10
INVENTARIOS	0.00	0.00	TÍTULOS Y VALORES A CORTO PLAZO	0.00	0.00
ALMACÉN	0.00	0.00	PASIVOS DIFERIDOS A CORTO PLAZO	0.00	0.00
ESTIMACIÓN POR PÉRDIDAS O DETERIORO DE ACTIVOS CIRCULANTES	0.00	0.00	FONDOS Y BIENES DE TERCEROS EN GARANTÍA Y/O ADMINISTRACIÓN A CORTO PLAZO	0.00	0.00
OTROS ACTIVOS CIRCULANTES	0.00	0.00	PROVISIONES A CORTO PLAZO	18,250,173.21	20,245,531.39
TOTAL ACTIVO CIRCULANTE	81,048,834.80	56,729,353.58	OTROS PASIVOS A CORTO PLAZO	0.00	0.00
			TOTAL PASIVO CIRCULANTE	171,891,436.74	218,021,292.82
ACTIVO NO CIRCULANTE			PASIVO NO CIRCULANTE		
INVERSIONES FINANCIERAS A LARGO PLAZO	0.00	0.00	CUENTAS POR PAGAR A LARGO PLAZO	0.00	0.00
DERECHOS A RECIBIR EFFECTIVO O EQUIVALENTES A LARGO PLAZO	0.00	0.00	DOCUMENTOS POR PAGAR A LARGO PLAZO	0.00	0.00
BIENES INMUEBLES, INFRAESTRUCTURA Y CONSTRUCCIONES EN PROCESO	431,854,359.80	378,664,215.79	DEUDA PÚBLICA A LARGO PLAZO	48,627,642.72	0.00
BIENES MUEBLES	115,136,424.43	112,363,492.08	PASIVOS DIFERIDOS A LARGO PLAZO	0.00	0.00
ACTIVOS INTANGIBLES	440,809.99	440,809.99	FONDOS Y BIENES DE TERCEROS EN GARANTÍA Y/O ADMINISTRACIÓN A LARGO PLAZO	0.00	0.00
DEPRECIACIONES, DETERIORO Y AMORTIZACIONES	0.00	0.00			

"BAJO PROTESTA DE DECIR VERDAD DECLARAMOS QUE LOS ESTADOS FINANCIEROS Y SUS NOTAS, SON RAZONABLEMENTE CORRECTOS Y SON RESPONSABILIDAD DEL EMISOR"



MUNICIPIO DE TECOMAN, COL.
Sistema Integral de Contabilidad Gubernamental
ESTADO DE SITUACION FINANCIERA
AL 31 DE MARZO DE 2019

	2019	2018		2019	2018
ACUMULADAS DE BIENES			PLAZO		
ACTIVOS DIFERIDOS	0.00	0.00	PROVISIONES A LARGO PLAZO	0.00	0.00
ESTIMACIÓN POR PÉRDIDAS O DETERIORO DE ACTIVOS NO CIRCULANTES	0.00	0.00	TOTAL PASIVO NO CIRCULANTE	48,627,642.72	0.00
OTROS ACTIVOS NO CIRCULANTES	0.00	0.00			
TOTAL ACTIVO NO CIRCULANTE	547,431,594.22	491,468,517.86	TOTAL PASIVO	220,519,079.46	218,021,292.82
TOTAL ACTIVO	628,480,429.02	548,197,871.44	HACIENDA PUBLICA/ PATRIMONIO		
			HACIENDA PUBLICA/ PATRIMONIO CONTRIBUIDO		
			APORTACIONES	112,800,105.42	112,800,105.42
			DONACIONES DE CAPITAL	0.00	0.00
			ACTUALIZACIÓN DE LA HACIENDA PÚBLICA/ PATRIMONIO	0.00	0.00
			TOTAL HACIENDA PUBLICA/ PATRIMONIO CONTRIBUIDO	112,800,105.42	112,800,105.42
			HACIENDA PUBLICA/ PATRIMONIO GENERADO		
			RESULTADO DEL EJERCICIO (AHORRO/DESAHORRO)	36,607,575.08	41,231,527.16
			RESULTADOS DE EJERCICIOS ANTERIORES	258,553,669.06	176,144,946.04
			REVALÚOS	0.00	0.00
			RESERVAS	0.00	0.00
			RECTIFICACIONES DE RESULTADOS DE EJERCICIOS ANTERIORES	0.00	0.00
			TOTAL HACIENDA	295,161,244.14	217,376,473.20

"BAJO PROTESTA DE DECIR VERDAD DECLARAMOS QUE LOS ESTADOS FINANCIEROS Y SUS NOTAS, SON RAZONABLEMENTE CORRECTOS Y SON REPOSABILIDAD DEL EMISOR"



MUNICIPIO DE TECOMAN, COL.
Sistema Integral de Contabilidad Gubernamental
ESTADO DE SITUACION FINANCIERA
AL 31 DE MARZO DE 2019

2019

2018

2019

2018

Nota: Estas firmas corresponden al ESTADO DE SITUACION FINANCIERA



TESORERO MUNICIPAL

C.P. J. JESUS ROJAS FERMIN

TESORERIA
MUNICIPAL



PRESIDENTE MUNICIPAL

ING. ELIAS ANTONIO LOZANO OCHOA

PRESIDENCIA

DIRECTOR DE EGRESOS Y CONTABILIDAD

C.P. J. JESUS MORAN FLORES

DIRECCIÓN DE
EGRESOS



MUNICIPIO DE TECOMAN, COL.
Sistema Integral de Contabilidad Gubernamental
ESTADO DE VARIACION EN LA HACIENDA PUBLICA
DEL 1 DE ENERO AL 31 DE MARZO DE 2019

Concepto	Hacienda Pública/Patrimonio Contribuido	Hacienda Pública/Patrimonio Gen. Ejer. Ant.	Hacienda Pública/Patrimonio Gen. Ejer.	Exceso o Insuficiencia en la Actualización de la	Total
Hacienda Pública / Patrimonio Contribuido Neto 2018	112,800,105.42				112,800,105.42
<i>Aportaciones</i>	112,800,105.42				112,800,105.42
<i>Donaciones de Capital</i>	0.00				0.00
<i>Actualización de la Hacienda Pública/Patrimonio</i>	0.00				0.00
Hacienda Pública / Patrimonio Generado Neto 2018		175,717,502.25	83,665,621.57		259,383,123.82
<i>Resultados del Ejercicio (Ahorro/DesAhorro)</i>			83,665,621.57		83,665,621.57
<i>Resultados de Ejercicios Anteriores</i>		175,717,502.25			175,717,502.25
<i>Revalúos</i>		0.00			0.00
<i>Reservas</i>		0.00			0.00
<i>Rectificaciones de Resultados de Ejercicios Anteriores</i>		0.00			0.00
Exceso o Insuficiencia en la Actualización de la Hacienda Pública/Patrimonio Neto 2018				0.00	0.00
<i>Resultados por Posición Monetaria</i>				0.00	0.00
<i>Resultados por Tenencia de Activos no Monetarios</i>				0.00	0.00
Hacienda Pública/Patrimonio Neto Final 2018	112,800,105.42	175,717,502.25	83,665,621.57	0.00	372,183,229.24
Cambios en la Hacienda Pública/Patrimonio Contribuido Neto 2019	0.00				0.00
<i>Aportaciones</i>	0.00				0.00
<i>Donaciones de Capital</i>	0.00				0.00
<i>Actualización de la Hacienda Pública/Patrimonio</i>	0.00				0.00
Variaciones de la Hacienda Pública/Patrimonio Generado Neto 2019		-829,454.76	36,607,575.08		35,778,120.32
<i>Resultados del Ejercicio (Ahorro/Desahorro)</i>			36,607,575.08		36,607,575.08
<i>Resultados de Ejercicios Anteriores</i>		-829,454.76	0.00		-829,454.76
<i>Revalúos</i>			0.00		0.00
<i>Reservas</i>			0.00		0.00
<i>Rectificaciones de Resultados de Ejercicios Anteriores</i>			0.00		0.00

"BAJO PROTESTA DE DECIR VERDAD DECLARAMOS QUE LOS ESTADOS FINANCIEROS Y SUS NOTAS, SON RAZONABLEMENTE CORRECTOS Y SON REPOSABILIDAD DEL EMISOR"



MUNICIPIO DE TECOMAN, COL.
 Sistema Integral de Contabilidad Gubernamental
ESTADO DE VARIACION EN LA HACIENDA PUBLICA
DEL 1 DE ENERO AL 31 DE MARZO DE 2019

Concepto	Hacienda Pública/Patrimonio Contribuido	Hacienda Pública/Patrimonio Gen. Ejer. Ant.	Hacienda Pública/Patrimonio Gen. Ejer.	Exceso o Insuficiencia en la Actualización de la	Total
Cambios en el Exceso o Insuficiencia en la Actualización de la Hacienda Pública/Patrimonio Neto 2019				0.00	0.00
<i>Resultado por Posición Monetaria</i>				0.00	0.00
<i>Resultado por Tenencia de Activos no Monetarios</i>				0.00	0.00
Hacienda Pública/Patrimonio Neto Final 2019	112,800,105.42	174,888,047.49	120,273,196.65	0.00	407,961,349.56



PRESIDENTE MUNICIPAL
 ING. ELIAS ANTONIO LOZANO OCHOA

PRESIDENCIA

DIRECTOR DE EGRESOS Y CONTABILIDAD
 C.P. J. JESUS MORAN FLORES



DIRECCION DE EGRESOS



TESORERÍA MUNICIPAL
 C.P. J. JESUS ROJAS FERMIN
TESORERIA MUNICIPAL

BAJO PROTESTA DE DECIR VERDAD DECLARAMOS QUE LOS ESTADOS FINANCIEROS Y SUS NOTAS, SON RAZONABLEMENTE CORRECTOS Y SON RESPONSABILIDAD DEL EMISOR



MUNICIPIO DE TECOMAN, COL.
Sistema Integral de Contabilidad Gubernamental
ESTADO DE CAMBIOS EN LA SITUACION FINANCIERA
1 DE ENERO AL 31 DE MARZO DE 2019

	Origen	Aplicación
ACTIVO		
ACTIVO CIRCULANTE		
EFFECTIVO Y EQUIVALENTES	0.00	41,846,943.41
DERECHOS A RECIBIR EFECTIVO O EQUIVALENTES	5,943,014.55	0.00
DERECHOS A RECIBIR BIENES O SERVICIOS	0.00	0.00
INVENTARIOS	0.00	0.00
ALMACÉN	0.00	0.00
ESTIMACIÓN POR PÉRDIDAS O DETERIORO DE ACTIVOS CIRCULANTES	0.00	0.00
OTROS ACTIVOS CIRCULANTES	0.00	0.00
TOTAL ACTIVO CIRCULANTE	5,943,014.55	41,846,943.41
ACTIVO NO CIRCULANTE		
INVERSIONES FINANCIERAS A LARGO PLAZO	0.00	0.00
DERECHOS A RECIBIR EFECTIVO O EQUIVALENTES A LARGO PLAZO	0.00	0.00
BIENES INMUEBLES, INFRAESTRUCTURA Y CONSTRUCCIONES EN PROCESO	0.00	0.00
BIENES MUEBLES	0.00	0.00
ACTIVOS INTANGIBLES	0.00	0.00
DEPRECIACIONES, DETERIORO Y AMORTIZACIONES ACUMULADAS DE BIENES	0.00	0.00
ACTIVOS DIFERIDOS	0.00	0.00
ESTIMACIÓN POR PÉRDIDAS O DETERIORO DE ACTIVOS NO CIRCULANTES	0.00	0.00
OTROS ACTIVOS NO CIRCULANTES	0.00	0.00
TOTAL ACTIVO NO CIRCULANTE	0.00	0.00
TOTAL ACTIVO	5,943,014.55	41,846,943.41
PASIVO		
PASIVO CIRCULANTE		
CUENTAS POR PAGAR A CORTO PLAZO	7,013,712.62	0.00
DOCUMENTOS POR PAGAR A CORTO PLAZO	0.00	0.00
PORCIÓN A CORTO PLAZO DE LA DEUDA PÚBLICA A LARGO PLAZO	0.00	3,110,911.63
TÍTULOS Y VALORES A CORTO PLAZO	0.00	0.00
PASIVOS DIFERIDOS A CORTO PLAZO	0.00	0.00
FONDOS Y BIENES DE TERCEROS EN GARANTÍA Y/O ADMINISTRACIÓN A CORTO PLAZO	0.00	0.00
PROVISIONES A CORTO PLAZO	0.00	0.00
OTROS PASIVOS A CORTO PLAZO	0.00	0.00

"BAJO PROTESTA DE DECIR VERDAD DECLARAMOS QUE LOS ESTADOS FINANCIEROS Y SUS NOTAS, SON RAZONABLEMENTE CORRECTOS Y SON REPOSABILIDAD DEL EMISOR"

Fecha: 20/05/2019 05:13:29 p.m.

Pág.: 11



MUNICIPIO DE TECOMAN, COL.
Sistema Integral de Contabilidad Gubernamental
ESTADO DE CAMBIOS EN LA SITUACION FINANCIERA
1 DE ENERO AL 31 DE MARZO DE 2019

	Origen	Aplicación
TOTAL PASIVO CIRCULANTE	7,013,712.62	3,110,911.63
PASIVO NO CIRCULANTE		
<i>CUENTAS POR PAGAR A LARGO PLAZO</i>	0.00	0.00
<i>DOCUMENTOS POR PAGAR A LARGO PLAZO</i>	0.00	0.00
<i>DEUDA PÚBLICA A LARGO PLAZO</i>	0.00	3,776,992.45
<i>PASIVOS DIFERIDOS A LARGO PLAZO</i>	0.00	0.00
<i>FONDOS Y BIENES DE TERCEROS EN GARANTÍA Y/O ADMINISTRACIÓN A LARGO PLAZO</i>	0.00	0.00
<i>PROVISIONES A LARGO PLAZO</i>	0.00	0.00
TOTAL PASIVO NO CIRCULANTE	0.00	3,776,992.45
TOTAL PASIVO	7,013,712.62	6,887,904.08
HACIENDA PUBLICA/ PATRIMONIO		
HACIENDA PUBLICA/ PATRIMONIO CONTRIBUIDO		
<i>APORTACIONES</i>	0.00	0.00
<i>DONACIONES DE CAPITAL</i>	0.00	0.00
<i>ACTUALIZACIÓN DE LA HACIENDA PÚBLICA/ PATRIMONIO</i>	0.00	0.00
TOTAL HACIENDA PUBLICA/ PATRIMONIO CONTRIBUIDO	0.00	0.00
HACIENDA PUBLICA/ PATRIMONIO GENERADO		
<i>RESULTADO DEL EJERCICIO (AHORRO/DESAHORRO)</i>	36,607,575.08	0.00
<i>RESULTADOS DE EJERCICIOS ANTERIORES</i>	0.00	829,454.76
<i>REVALÚOS</i>	0.00	0.00
<i>RESERVAS</i>	0.00	0.00
<i>RECTIFICACIONES DE RESULTADOS DE EJERCICIOS ANTERIORES</i>	0.00	0.00
TOTAL HACIENDA PUBLICA/ PATRIMONIO GENERADO	36,607,575.08	829,454.76
EXCESO O INSUFICIENCIA EN LA ACTUALIZACION DE LA HACIENDA PUBLICA/ PATRIMONIO		
<i>RESULTADO POR POSICIÓN MONETARIA</i>	0.00	0.00
<i>RESULTADO POR TENENCIA DE ACTIVOS NO MONETARIOS</i>	0.00	0.00
TOTAL EXCESO O INSUFICIENCIA EN LA ACTUALIZACION DE LA HACIENDA PUBLICA/ PATRIMONIO	0.00	0.00
TOTAL HACIENDA PUBLICA/ PATRIMONIO	36,607,575.08	829,454.76

BAJO PROTESTA DE DECIR VERDAD DECLARAMOS QUE LOS ESTADOS FINANCIEROS Y SUS NOTAS, SON RAZONABLEMENTE CORRECTOS Y SON REPOSABILIDAD DEL EMISOR



MUNICIPIO DE TECOMAN, COL.
Sistema Integral de Contabilidad Gubernamental
ESTADO DE CAMBIOS EN LA SITUACION FINANCIERA
1 DE ENERO AL 31 DE MARZO DE 2019

TOTAL PASIVO Y HACIENDA PUBLICA/ PATRIMONIO

Origen	Aplicación
43,621,287.70	7,717,358.84



ING. ELIAS ANTONIO LOZANO OCHOA
PRESIDENCIA



TESORERO MUNICIPAL

C.P. J. JESUS ROJAS FERMIN

TESORERIA
MUNICIPAL

DIRECTOR DE EGRESOS Y CONTABILIDAD

C.P. J. JESUS MORAN FLORES

DIRECCION DE
EGRESOS



MUNICIPIO DE TECOMAN, COL.
Sistema Integral de Contabilidad Gubernamental
ESTADO DE FLUJOS DE EFECTIVO
DEL 1 DE ENERO AL 31 DE MARZO DE 2019

Concepto	2019	2018
FLUJOS DE EFECTIVO DE LAS ACTIVIDADES DE OPERACION		
ORIGEN	121,628,945.55	115,773,071.66
IMPUESTOS	28,214,522.22	25,209,177.40
CUOTAS Y APORTACIONES DE SEGURIDAD SOCIAL	0.00	0.00
CONTRIBUCIONES DE MEJORAS	0.00	0.00
DERECHOS	8,522,898.79	8,290,348.77
PRODUCTOS DE TIPO CORRIENTE	699,284.57	486,643.07
APROVECHAMIENTOS DE TIPO CORRIENTE	639,362.12	-47,467.65
INGRESOS POR VENTA DE BIENES Y SERVICIOS	0.00	0.00
CONTRIBUCIONES NO COMPRENDIDAS EN LAS FRACCIONES DE LA LEY DE INGRESOS CAUSADAS EN EJERCICIOS FISCALES ANTERIORES	0.00	0.00
PENDIENTES DE LIQUIDACIÓN O PAGO		
PARTICIPACIONES Y APORTACIONES	83,552,877.85	81,834,370.07
TRANSFERENCIAS, ASIGNACIONES, SUBSIDIOS Y OTRAS AYUDAS	0.00	0.00
OTROS ORIGENES DE OPERACIÓN	0.00	0.00
APLICACION	85,021,370.47	74,541,544.50
SERVICIOS PERSONALES	52,013,034.78	44,448,600.65
MATERIALES Y SUMINISTROS	2,744,207.33	4,446,667.35
SERVICIOS GENERALES	6,083,040.25	8,221,473.25
TRANSFERENCIAS INTERNAS Y ASIGNACIONES AL SECTOR PÚBLICO	6,289,332.31	5,663,310.00
TRANSFERENCIAS AL RESTO DEL SECTOR PUBLICO	0.00	0.00
SUBSIDIOS Y SUBENCIONES	294,144.00	290,544.00
AYUDAS SOCIALES	236,328.71	320,307.20
PENSIONES Y JUBILACIONES	15,520,687.71	9,776,562.17
TRANSFERENCIAS A FIDEICOMISOS, MANDATOS Y CONTRATOS ANALOGOS.	0.00	0.00
TRANSFERENCIAS A LA SEGURIDAD SOCIAL	0.00	0.00
DONATIVOS	0.00	0.00
TRANSFERENCIAS AL EXTERIOR	0.00	0.00
PARTICIPACIONES	35,914.50	25,822.20
APORTACIONES	0.00	0.00
CONVENIOS	0.00	0.00
OTRAS APLICACIONES DE OPERACIÓN	1,804,680.88	1,348,257.68
FLUJOS NETOS DE EFECTIVO POR ACTIVIDADES DE OPERACION	36,607,575.08	41,231,527.16

"BAJO PROTESTA DE DECIR VERDAD DECLARAMOS QUE LOS ESTADOS FINANCIEROS Y SUS NOTAS, SON RAZONABLEMENTE CORRECTOS Y SON RESPONSABILIDAD DEL EMISOR"



MUNICIPIO DE TECOMAN, COL.
Sistema Integral de Contabilidad Gubernamental
ESTADO DE FLUJOS DE EFECTIVO
DEL 1 DE ENERO AL 31 DE MARZO DE 2019

Concepto	2019	2018
FLUJOS DE EFECTIVO DE LAS ACTIVIDADES DE INVERSION		
ORIGEN	10,009.31	84,677.00
BIENES INMUEBLES, INFRA ESTRUCTURA Y CONSTRUCCIONES EN PROCESO	0.00	0.00
BIENES MUEBLES	0.00	0.00
OTROS ORIGENES DE INVERSION	10,009.31	84,677.00
APLICACION	839,464.07	209,642.69
BIENES INMUEBLES, INFRA ESTRUCTURA Y CONSTRUCCIONES EN PROCESO	0.00	0.00
BIENES MUEBLES	0.00	0.00
OTRAS APLICACIONES DE INVERSION	839,464.07	209,642.69
FLUJOS NETOS DE EFECTIVO POR ACTIVIDADES DE INVERSION	-829,454.76	-124,965.69
FLUJOS DE EFECTIVO DE LAS ACTIVIDADES DE FINANCIAMIENTO		
ORIGEN	213,832,067.99	180,859,249.85
ENDEUDAMIENTO NETO	3,776,992.45	0.00
- INTERNO	3,776,992.45	0.00
- EXTERNO	0.00	0.00
OTROS ORIGENES DE FINANCIAMIENTO	210,055,075.54	180,859,249.85
APLICACION	207,763,244.90	198,146,536.47
SERVICIOS DE LA DEUDA	10,664,896.53	2,251,884.17
- INTERNO	10,664,896.53	2,251,884.17
- EXTERNO	0.00	0.00
OTRAS APLICACIONES DE FINANCIAMIENTO	197,098,348.37	195,894,652.30

"BAJO PROTESTA DE DECIR VERDAD DECLARAMOS QUE LOS ESTADOS FINANCIEROS Y SUS NOTAS, SON RAZONABLEMENTE CORRECTOS Y SON RESPONSABILIDAD DEL EMISOR"



MUNICIPIO DE TECOMAN, COL.
 Sistema Integral de Contabilidad Gubernamental
ESTADO DE FLUJOS DE EFECTIVO
DEL 1 DE ENERO AL 31 DE MARZO DE 2019

Concepto	2019	2018
FLUJOS NETOS DE EFECTIVO POR ACTIVIDADES DE FINANCIAMIENTO	6,068,823.09	-17,287,286.62
INCREMENTO/DISMINUCION NETA EN EL EFECTIVO Y EQUIVALENTES AL EFECTIVO	41,846,943.41	23,819,274.85
EFFECTIVO Y EQUIVALENTES AL EFECTIVO AL INICIO DEL EJERCICIO	10,817,107.77	7,879,367.16
EFFECTIVO Y EQUIVALENTES AL EFECTIVO AL FINAL DEL EJERCICIO	52,664,051.18	31,698,642.01


 TESORERO MUNICIPAL
 C.R. J. JESUS ROJAS FERMIN
TESORERIA MUNICIPAL


 PRESIDENTE MUNICIPAL
 ING. ELIAS ANTONIO LOZANO OCHOA
 PRESIDENCIA


 DIRECTOR DE EGRESOS Y CONTABILIDAD
 C.P. J. JESUS MORAN FLORES
DIRECCION DE EGRESOS




MUNICIPIO DE TECOMAN, COL.
Sistema Integral de Contabilidad Gubernamental
CONCILIACION ENTRE LOS INGRESOS PRESUPUESTARIOS Y LOS INGRESOS CONTABLES
DEL 1 DE ENERO AL 31 DE MARZO DE 2019

Clave	Descripción	Importe	Total
1	INGRESOS PRESUPUESTARIOS		121,628,945.55
2	MAS INGRESOS CONTABLES NO PRESUPUESTARIOS		0.00
	<i>Incremento por variación de inventarios</i>	0.00	
	<i>Disminución del exceso de estimaciones por pérdida o deterioro u obsolescencia</i>	0.00	
	<i>Disminución del exceso de provisiones</i>	0.00	
	<i>Otros ingresos y beneficios varios</i>	0.00	
	<i>Otros ingresos contables no presupuestarios</i>	0.00	
3	MENOS INGRESOS PRESUPUESTARIOS NO CONTABLES		0.00
	<i>Productos de capital</i>	0.00	
	<i>Aprovechamientos capital</i>	0.00	
	<i>Ingresos derivados de financiamientos</i>	0.00	
	<i>Otros Ingresos presupuestarios no contables</i>	0.00	
4	INGRESOS CONTABLES (4 = 1 + 2 - 3)		121,628,945.55



TESORERO MUNICIPAL

TESORERIA MUNICIPAL
JESUS ROJAS FERMIN



PRESIDENTE MUNICIPAL

ING. ELIAS ANTONIO LOZANO OCHOA

PRESIDENCIA

DIRECTOR DE EGRESOS Y CONTABILIDAD

C.P. J. JESUS MORAN FLORES



DIRECCION DE EGRESOS



MUNICIPIO DE TECOMAN, COL.
Sistema Integral de Contabilidad Gubernamental
CONCILIACION ENTRE LOS EGRESOS PRESUPUESTARIOS Y LOS GASTOS CONTABLES
DEL 1 DE ENERO AL 31 DE MARZO DE 2019

Clave	Descripción	Importe	Total
1	TOTAL DE EGRESOS (PRESUPUESTARIOS)		134,095,905.50
2	MENOS EGRESOS PRESUPUESTARIOS NO CONTABLES		49,074,534.69
	Mobiliario y equipo de administración	0.00	
	Mobiliario y equipo educacional y recreativo	0.00	
	Equipo e instrumental médico y de laboratorio	0.00	
	Vehículos y equipo de transporte	0.00	
	Equipo de defensa y seguridad	0.00	
	Maquinaria, otros equipos y herramientas	0.00	
	Activos biológicos	0.00	
	Bienes inmuebles	0.00	
	Activos intangibles	0.00	
	Obra pública en bienes propios	0.00	
	Acciones y participaciones de capital	0.00	
	Compra de títulos y valores	0.00	
	Inversiones en fideicomisos, mandatos y otros análogos	0.00	
	Provisiones para contingencias y otras erogaciones especiales	0.00	
	Amortización de la deuda pública	6,887,904.08	
	Adeudos de ejercicios fiscales anteriores (ADEFAS)	42,186,630.61	
	Otros Egresos Presupuestales No Contables	0.00	
3	MAS GASTOS CONTABLES NO PRESUPUESTALES		-0.34
	Estimaciones, depreciaciones, deterioros, obsolescencia y amortizaciones	0.00	
	Provisiones	0.00	
	Disminución de inventarios	0.00	
	Aumento por insuficiencia de estimaciones por pérdida o deterioro u obsolescencia	0.00	
	Aumento por insuficiencia de provisiones	0.00	
	Otros Gastos	-0.34	
	Otros Gastos Contables No Presupuestales	0.00	
4	TOTAL DE GASTO CONTABLE (4 = 1 - 2 + 3)		85,021,370.47



TESORERIA MUNICIPAL
C.P. J. JESUS ROJAS FERMIN

PRESIDENTE MUNICIPAL
ING. ELIAS ANTONIO LOZANO OCHOA

PRESIDENCIA

DIRECTOR DE EGRESOS Y CONTABILIDAD

C.P. J. JESUS MORAN FLORES



DIRECCION DE EGRESOS



MUNICIPIO DE TECOMAN, COL.
Sistema Integral de Contabilidad Gubernamental
ESTADO ANALITICO DEL ACTIVO
DEL 1 DE ENERO AL 31 DE MARZO DE 2019

Concepto	Saldo Inicial	Cargos del Periodo	Abonos del Periodo	Saldo Final	Variación del Periodo
ACTIVO					
ACTIVO CIRCULANTE	45,144,905.94	282,324,902.12	246,420,973.26	81,048,834.80	35,903,928.86
EFFECTIVO Y EQUIVALENTES	10,817,107.77	272,379,781.34	230,532,837.93	52,664,051.18	41,846,943.41
DERECHOS A RECIBIR EFECTIVO O EQUIVALENTES	34,327,798.17	9,945,120.78	15,888,135.33	28,384,783.62	-5,943,014.55
DERECHOS A RECIBIR BIENES O SERVICIOS	0.00	0.00	0.00	0.00	0.00
INVENTARIOS	0.00	0.00	0.00	0.00	0.00
ALMACÉN	0.00	0.00	0.00	0.00	0.00
ESTIMACIÓN POR PÉRDIDAS O DETERIORO DE ACTIVOS CIRCULANTES	0.00	0.00	0.00	0.00	0.00
OTROS ACTIVOS CIRCULANTES	0.00	0.00	0.00	0.00	0.00
ACTIVO NO CIRCULANTE	547,431,594.22	0.00	0.00	547,431,594.22	0.00
INVERSIONES FINANCIERAS A LARGO PLAZO	0.00	0.00	0.00	0.00	0.00
DERECHOS A RECIBIR EFECTIVO O EQUIVALENTES A LARGO PLAZO	0.00	0.00	0.00	0.00	0.00
BIENES INMUEBLES, INFRAESTRUCTURA Y CONSTRUCCIONES EN PROCESO	431,854,359.80	0.00	0.00	431,854,359.80	0.00
BIENES MUEBLES	115,136,424.43	0.00	0.00	115,136,424.43	0.00
ACTIVOS INTANGIBLES	440,809.99	0.00	0.00	440,809.99	0.00
DEPRECIACIONES, DETERIORO Y AMORTIZACIONES ACUMULADAS DE BIENES	0.00	0.00	0.00	0.00	0.00
ACTIVOS DIFERIDOS	0.00	0.00	0.00	0.00	0.00
ESTIMACIÓN POR PÉRDIDAS O DETERIORO DE ACTIVOS NO CIRCULANTES	0.00	0.00	0.00	0.00	0.00
OTROS ACTIVOS NO CIRCULANTES	0.00	0.00	0.00	0.00	0.00
TOTAL:	592,576,500.16	282,324,902.12	246,420,973.26	628,480,429.02	35,903,928.86

"BAJO PROTESTA DE DECIR VERDAD DECLARAMOS QUE LOS ESTADOS FINANCIEROS Y SUS NOTAS, SON RAZONABLEMENTE CORRECTOS Y SON RESPONSABILIDAD DEL EMISOR"



MUNICIPIO DE TECOMAN, COL.
 Sistema Integral de Contabilidad Gubernamental
ESTADO ANALITICO DEL ACTIVO
 DEL 1 DE ENERO AL 31 DE MARZO DE 2019

Concepto	Saldo Inicial	Cargos del Periodo	Abonos del Periodo	Saldo Final	Variación del Periodo
----------	---------------	--------------------	--------------------	-------------	-----------------------

Nota: Estas firmas corresponden al ESTADO ANALITICO DEL ACTIVO


 TESORERO MUNICIPAL
 C.P. JESUS ROJAS FERMIN
TESORERIA MUNICIPAL


 PRESIDENTE MUNICIPAL
 ING. ELIAS ANTONIO LOZANO OCHOA
 PRESIDENCIA


 DIRECTOR DE EGRESOS Y CONTABILIDAD
 C.P. J. JESUS MORAN FLORES
DIRECCIÓN DE EGRESOS

BAJO PROTESTA DE DECIR VERDAD DECLARAMOS QUE LOS ESTADOS FINANCIEROS Y SUS NOTAS, SON RAZONABLEMENTE CORRECTOS Y SON RESPONSABILIDAD DEL EMISOR



MUNICIPIO DE TECOMAN, COL.
Sistema Integral de Contabilidad Gubernamental
ESTADO ANALITICO DE LA DEUDA Y OTROS PASIVOS
DEL 1 DE ENERO AL 31 DE MARZO DE 2019

Denominación de las Deudas	Moneda de Contratación	Institución o País Acreedor	Saldo Inicial del Periodo	Saldo Final del Periodo
DEUDA PUBLICA				
Corto Plazo				
Deuda Interna				
<i>Instituciones de Crédito</i>			0.00	0.00
BANCO AZTECA PRESTAMO	MXN-PESOS	MEXICO	23,900,000.00	17,924,999.99
CREDITO BANOBRAS 7184	MXN - PESOS	MEXICO	0.00	85,587.94
CREDITO BANOBRAS 7186	MXN - PESOS	MEXICO	0.00	1,558,078.70
CREDITO BANOBRAS 7212	MXN - PESOS	MEXICO	0.00	1,220,421.74
<i>Títulos y Valores</i>			0.00	0.00
<i>Arrendamientos Financieros</i>			0.00	0.00
Deuda Externa				
<i>Organismos Financieros Internacionales</i>			0.00	0.00
<i>Deuda Bilateral</i>			0.00	0.00
<i>Títulos y Valores</i>			0.00	0.00
<i>Arrendamientos Financieros</i>			0.00	0.00
Subtotal Corto Plazo			23,900,000.00	20,789,088.37
Largo Plazo				
Deuda Interna				
<i>Instituciones de Crédito</i>			0.00	0.00
CREDITO BANOBRAS 7184	MXN - PESOS	MEXICO	1,592,879.72	1,480,012.36
CREDITO BANOBRAS 7186	MXN - PESOS	MEXICO	28,997,452.04	26,942,767.38
CREDITO BANOBRAS 7212	MXN - PESOS	MEXICO	21,814,303.41	20,204,862.98
<i>Títulos y Valores</i>			0.00	0.00
<i>Arrendamientos Financieros</i>			0.00	0.00
Deuda Externa				
<i>Organismos Financieros Internacionales</i>			0.00	0.00
<i>Deuda Bilateral</i>			0.00	0.00
<i>Títulos y Valores</i>			0.00	0.00
<i>Arrendamientos Financieros</i>			0.00	0.00

"BAJO PROTESTA DE DECIR VERDAD DECLARAMOS QUE LOS ESTADOS FINANCIEROS Y SUS NOTAS, SON RAZONABLEMENTE CORRECTOS Y SON RESPONSABILIDAD DEL EMISOR"



MUNICIPIO DE TECOMAN, COL.
 Sistema Integral de Contabilidad Gubernamental
ESTADO ANALITICO DE LA DEUDA Y OTROS PASIVOS
 DEL 1 DE ENERO AL 31 DE MARZO DE 2019

Denominación de las Deudas	Moneda de Contratación	Institución o País Acreedor	Saldo Inicial del Periodo	Saldo Final del Periodo
Subtotal Largo Plazo			52,404,635.17	48,627,642.72
Otros Pasivos			144,088,635.75	151,102,348.37
Total Deuda y Otros Pasivos			220,393,270.92	220,519,079.46


 TESORERO MUNICIPAL
 C.P. J. JESUS ROJAS FERMIN
TESORERIA MUNICIPAL


 PRESIDENTE MUNICIPAL
 ING. ELIAS ANTONIO LOZANO OCHOA
 PRESIDENCIA

DIRECTOR DE EGRESOS Y CONTABILIDAD
 C.P. J. JESUS MORAN FLORES
DIRECCIÓN DE EGRESOS



MUNICIPIO DE TECOMAN, COL.
Sistema Integral de Contabilidad Gubernamental
CUENTA ECONOMICA
DEL 1 DE ENERO AL 31 DE MARZO DE 2019

Clave	Descripción	Importe	Total
1	INGRESOS CORRIENTES		121,628,945.55
1-1	INGRESOS DE LA GESTION		
	<i>Impuestos</i>		
	-Impuestos sobre el ingreso, las utilidades y las ganancias del capital	106,853.21	
	-Impuestos sobre la nómina y la fuerza de trabajo	0.00	
	-Impuestos sobre la propiedad	26,415,468.95	
	-Impuestos sobre la producción, el consumo y las transacciones	1,174,118.14	
	-Impuestos sobre el comercio y las transacciones/Comercio Exterior	0.00	
	-Impuestos Ecológicos	0.00	
	-Accesorios	518,081.92	
	-Otros Impuestos	0.00	
	<i>Contribuciones a la Seguridad Social</i>	0.00	
	<i>Ingresos no tributarios</i>		
	-Contribución de mejoras	0.00	
	-Derechos	8,522,898.79	
	-Productos de Tipo Corriente	699,284.57	
	-Aprovechamientos de Tipo Corriente	639,362.12	
	-Otros ingresos no tributarios	0.00	
	<i>Venta de bienes y servicios de las administraciones públicas</i>	0.00	
	<i>Renta de la propiedad</i>		
	-Intereses		
	Internos	0.00	
	Externos	0.00	
	-Dividendos y otros retiros	0.00	
	-Otras	0.00	
	<i>Incremento de existencias</i>	0.00	
	<i>Otros ingresos de la gestión</i>	0.00	
1-2	TRANSFERENCIAS Y ASIGNACIONES CORRIENTES RECIBIDAS		
	<i>Transferencias y Asignaciones Corrientes</i>		
	-Del sector privado	0.00	
	-Del sector público	36,401,433.00	
	-Del sector externo	0.00	
	<i>Participaciones</i>	47,151,444.85	
	<i>Donaciones corrientes recibidas</i>	0.00	
	<i>Otros ingresos corrientes</i>	0.00	
2	GASTOS CORRIENTES		85,021,371.15
2-1	GASTOS DE CONSUMO		
	<i>Remuneraciones</i>		
	-Sueldos y salarios	48,608,843.13	
	-Contribuciones sociales	3,404,191.65	
	-Impuestos sobre nóminas	0.00	
	<i>Compra de bienes y servicios</i>	8,707,671.58	
	<i>Disminución de existencias</i>	0.00	
	<i>Depreciación y Amortización</i>	0.00	
2-2	PRESTACIONES DE SEGURIDAD SOCIAL		
	<i>Jubilaciones</i>	15,520,687.71	
	<i>Pensiones</i>	0.00	
	<i>Otros</i>	0.00	
2-3	GASTOS DE LA PROPIEDAD		
	<i>Intereses</i>		



MUNICIPIO DE TECOMAN, COL.
Sistema Integral de Contabilidad Gubernamental
CUENTA ECONOMICA
DEL 1 DE ENERO AL 31 DE MARZO DE 2019

Clave	Descripción	Importe	Total
	-Internos	1,804,681.22	
	-Externos	0.00	
	<i>Dividendos y otras rentas distribuidas</i>	119,576.00	
	<i>Otros gastos de la propiedad</i>	0.00	
2-4	TRANSFERENCIAS Y ASIGNACIONES CORRIENTES OTORGADAS		
	<i>Subsidios y Subvenciones</i>	0.00	
	<i>Transferencias corrientes</i>		
	-Al sector privado	530,472.71	
	-Al sector público	6,289,332.31	
	-Al sector externo	0.00	
	<i>Participaciones</i>	35,914.50	
2-5	OTROS GASTOS CORRIENTES	0.34	
3	RESULTADO ECONOMICO AHORRO/DESAHORRO	0.00	36,607,574.40
4	INGRESOS DE CAPITAL		0.00
4-1	INGRESOS PROPIOS DE CAPITAL		
	<i>Ingresos de Capital de las Administraciones Públicas</i>		
	-Productos de Capital	0.00	
	-Aprovechamientos de Capital	0.00	
	-Otros	0.00	
	<i>Venta de activos fijos, objetos de valor y no producidos</i>	0.00	
	<i>Disminución de existencias</i>	0.00	
	<i>Variación depreciación y amortización acumulada</i>	0.00	
4-2	TRANSFERENCIAS DE CAPITAL RECIBIDAS		
	<i>Transferencias</i>		
	-Al sector privado	0.00	
	-Al sector público	0.00	
	-Al sector externo	0.00	
4-3	RECUPERACION DE ACTIVOS FINANCIEROS (adquiridos con fines de política económica)	0.00	
5	GASTOS DE CAPITAL		0.00
5-1	FORMACION DE CAPITAL		
	<i>Formación de Capital fijo</i>		
	Construcciones en Proceso	0.00	
	Edificios y estructuras	0.00	
	Maquinaria y Equipo	0.00	
	Otros activos fijos	0.00	
	<i>Incremento de existencias</i>	0.00	
	<i>Objetos de valor</i>	0.00	
	<i>Activos no producidos</i>	0.00	
5-2	TRANSFERENCIAS Y ASIGNACIONES DE CAPITAL OTORGADAS		
	<i>Transferencias de Capital</i>		
	-Al sector privado	0.00	
	-Al sector público	0.00	
	-Al sector externo	0.00	
	<i>Participaciones</i>	0.00	
5-3	INVERSION FINANCIERA (con fines de política económica)		
	<i>Acciones y otras participaciones de capital</i>		
	Internos	0.00	

"BAJO PROTESTA DE DECIR VERDAD DECLARAMOS QUE LOS ESTADOS FINANCIEROS Y SUS NOTAS, SON RAZONABLEMENTE CORRECTOS Y SON REPOSABILIDAD DEL EMISC



MUNICIPIO DE TECOMAN, COL.
Sistema Integral de Contabilidad Gubernamental
CUENTA ECONOMICA
DEL 1 DE ENERO AL 31 DE MARZO DE 2019

Clave	Descripción	Importe	Total
	Externos	0.00	
	<i>Concesión de préstamos</i>		
	Internos	0.00	
	Externos	0.00	
	<i>Títulos y valores representativos de la deuda</i>	0.00	
6	INGRESOS TOTALES (1+4)		121,628,945.55
7	GASTOS TOTALES (2+5)		85,021,371.15
8	GASTO PROGRAMABLE: (2+5-Participaciones-intereses y otros gastos de la deuda)		83,180,775.43
9	RESULTADO FINANCIERO SUPERAVIT/(DEFICIT): (3+4-5)		36,607,574.40
10	RESULTADO PRIMARIO SUPERAVIT/(DEFICIT) PRIMARIO: (9-intereses)		34,802,893.18
11	FUENTES FINANCIERAS		16,733,719.62
11-1	DISMINUCIÓN DE ACTIVOS FINANCIEROS		
	<i>Disminución de caja y bancos (efectivos y equivalente)</i>	0.00	
	<i>Disminución de cuentas por cobrar</i>	3,643,014.55	
	<i>Disminución de documentos por cobrar</i>	0.00	
	<i>Disminución de inversiones financieras de corto plazo</i>	0.00	
	<i>Recuperación de inversiones financieras a largo plazo con fines de liquidez</i>	0.00	
	Acciones y otras participaciones de capital		
	Internos	0.00	
	Externos	0.00	
	Concesión de préstamos		
	Internos	0.00	
	Externos	0.00	
	Títulos y valores representativos de la deuda	0.00	
	<i>Disminución de otros activos financieros</i>	2,300,000.00	
11-2	INCREMENTO DE PASIVOS		
	<i>Incremento de cuentas por pagar</i>	7,013,712.62	
	<i>Incremento de documentos por pagar</i>	0.00	
	<i>Incremento de otros pasivos de corto plazo</i>	0.00	
	<i>Endeudamiento público</i>		
	Interno		
	Colocación de títulos y valores de la deuda pública interna	3,776,992.45	
	Obtención de Préstamos internos	0.00	
	Otros	0.00	
	Externo		
	Colocación de títulos y valores de la deuda pública externa	0.00	
	Obtención de Préstamos externos	0.00	
	Otros	0.00	
	<i>Incremento de otros pasivos de largo plazo</i>	0.00	
11-3	INCREMENTO DEL PATRIMONIO		0.00



MUNICIPIO DE TECOMAN, COL.
Sistema Integral de Contabilidad Gubernamental
CUENTA ECONOMICA
DEL 1 DE ENERO AL 31 DE MARZO DE 2019

Clave	Descripción	Importe	Total
12	APLICACIONES FINANCIERAS (USOS)		53,341,294.70
12-1	INCREMENTO DE ACTIVOS FINANCIEROS		
	<i>Incremento de caja y bancos (efectivos y equivalente)</i>	41,846,943.41	
	<i>Incremento de cuentas por cobrar</i>	0.00	
	<i>Incremento de documentos por cobrar</i>	0.00	
	<i>Incremento de inversiones financieras de corto plazo</i>	0.00	
	<i>Inversiones financieras a largo plazo con fines de liquidez</i>		
	Acciones y otras participaciones de capital		
	Internos	0.00	
	Externos	0.00	
	Concesiones de préstamos		
	Internos	0.00	
	Externos	0.00	
	Títulos y Valores representativos de la deuda	0.00	
	Compra de obligaciones negociables	0.00	
	Conceción de préstamos	0.00	
	<i>Incremento de otros activos financieros</i>	0.00	
12-2	DISMINUCION DE PASIVOS		
	<i>Disminución de cuentas por pagar</i>	0.00	
	<i>Disminución de documentos por pagar</i>	0.00	
	<i>Disminución de otros pasivos de corto plazo</i>	0.00	
	<i>Amortización de la deuda</i>		
	Interna		
	Amortización de títulos y valores de la deuda pública interna	6,887,904.08	
	Amortización de préstamos internos	0.00	
	Otra	0.00	
	Externa		
	Amortización de títulos y valores de la deuda pública externa	0.00	
	Amortización de préstamos externos	0.00	
	Otra	0.00	
	<i>Disminución de otros pasivos de largo plazo</i>	3,776,992.45	
12-3	DISMINUCION DE PATRIMONIO	829,454.76	

- **Información Presupuestaria**



- **Información Presupuestaria**
Estado Analítico de Ingresos





MUNICIPIO DE TECOMAN, COL.
Sistema Integral de Contabilidad Gubernamental
ESTADO ANALITICO DE INGRESOS
DEL 1 DE ENERO AL 31 DE MARZO DE 2019

Análisis por: Clasificación por Rubro de Ingresos

Clave Presupuestaria	Descripción	Est Ene-Mar	AyR Ene-Mar	PrM Ene-Mar	Dev Ene-Mar	Rec Ene-Mar	Dif Ene-Mar
Rubro-Tipo							
1 0	IMPUESTOS	11,719,413.99	0.00	11,719,413.99	28,214,522.22	28,214,522.22	16,495,108.23
1 1	IMPUESTO SOBRE LOS INGRESOS	116,266.89	0.00	116,266.89	106,853.21	106,853.21	-9,413.68
1 2	IMPUESTOS SOBRE EL PATRIMONIO	9,305,691.42	0.00	9,305,691.42	26,415,468.95	26,415,468.95	17,109,777.53
1 3	IMPUESTO SOBRE LA PRODUCCIÓN, EL CONSUMO Y TRANSACCIONES	1,257,896.19	0.00	1,257,896.19	1,174,118.14	1,174,118.14	-83,778.05
1 4	IMPUESTOS AL COMERCIO EXTERIOR	0.00	0.00	0.00	0.00	0.00	0.00
1 5	IMPUESTOS SOBRE NÓMINAS Y ASIMILABLES	0.00	0.00	0.00	0.00	0.00	0.00
1 6	IMPUESTOS ECOLÓGICOS	0.00	0.00	0.00	0.00	0.00	0.00
1 7	ACCESORIOS	1,039,559.49	0.00	1,039,559.49	518,081.92	518,081.92	-521,477.57
1 8	OTROS IMPUESTOS	0.00	0.00	0.00	0.00	0.00	0.00
1 9	IMPUESTOS NO COMPRENDIDOS EN LAS FRACCIONES DE LA LEY DE INGRESOS CAUSADAS EN EJERCICIOS FISCALES ANTERIORES PENDIENTES DE LIQUIDACIÓN O PAGO	0.00	0.00	0.00	0.00	0.00	0.00
2 0	CUOTAS Y APORTACIONES DE SEGURIDAD SOCIAL	0.00	0.00	0.00	0.00	0.00	0.00
2 1	APORTACIONES PARA FONDOS DE VIVIENDA	0.00	0.00	0.00	0.00	0.00	0.00
2 2	CUOTAS PARA EL SEGURO SOCIAL	0.00	0.00	0.00	0.00	0.00	0.00
2 3	CUOTAS DE AHORRO PARA EL RETIRO	0.00	0.00	0.00	0.00	0.00	0.00
2 4	OTRAS CUOTAS Y APORTACIONES PARA LA SEGURIDAD SOCIAL	0.00	0.00	0.00	0.00	0.00	0.00
2 5	ACCESORIOS	0.00	0.00	0.00	0.00	0.00	0.00
3 0	CONTRIBUCIONES DE MEJORAS	0.00	0.00	0.00	0.00	0.00	0.00
3 1	CONTRIBUCIÓN DE MEJORAS POR OBRAS PÚBLICAS	0.00	0.00	0.00	0.00	0.00	0.00
3 9	CONTRIBUCIONES DE MEJORAS NO COMPRENDIDAS EN LAS FRACCIONES DE LA LEY DE INGRESOS CAUSADAS EN EJERCICIOS FISCALES ANTERIORES PENDIENTES DE LIQUIDACIÓN O PAGO.	0.00	0.00	0.00	0.00	0.00	0.00
4 0	DERECHOS	7,789,119.51	0.00	7,789,119.51	8,522,898.79	8,522,898.79	733,779.28
4 1	DERECHOS POR EL USO, GOCE, APROVECHAMIENTO O EXPLOTACIÓN DE BIENES DE DOMINIO PÚBLICO	125,774.19	0.00	125,774.19	228,611.41	228,611.41	102,837.22
4 2	DERECHOS A LOS HIDROCARBUROS	0.00	0.00	0.00	0.00	0.00	0.00
4 3	DERECHOS POR PRESTACIÓN DE SERVICIOS	5,673,206.07	0.00	5,673,206.07	4,995,825.72	4,995,825.72	-677,380.35
4 4	OTROS DERECHOS	1,924,730.34	0.00	1,924,730.34	3,175,896.39	3,175,896.39	1,251,166.05
4 5	ACCESORIOS	65,408.91	0.00	65,408.91	122,565.27	122,565.27	57,156.36
4 9	DERECHOS NO COMPRENDIDOS EN LAS FRACCIONES DE LA LEY DE INGRESOS CAUSADAS EN EJERCICIOS FISCALES ANTERIORES PENDIENTES DE LIQUIDACIÓN O PAGO	0.00	0.00	0.00	0.00	0.00	0.00
5 0	PRODUCTOS DE TIPO CORRIENTE	456,841.50	0.00	456,841.50	699,284.57	699,284.57	242,443.07
5 1	PRODUCTOS DE TIPO CORRIENTE	456,841.50	0.00	456,841.50	699,284.57	699,284.57	242,443.07

"BAJO PROTESTA DE DECIR VERDAD DECLARAMOS QUE LOS ESTADOS FINANCIEROS Y SUS NOTAS, SON RAZONABLEMENTE CORRECTOS Y SON REPOSABILIDAD DEL EMISOR"



MUNICIPIO DE TECOMAN, COL.
Sistema Integral de Contabilidad Gubernamental
ESTADO ANALITICO DE INGRESOS
DEL 1 DE ENERO AL 31 DE MARZO DE 2019

Análisis por: Clasificación por Rubro de Ingresos

Clave Presupuestaria	Descripción	Est Ene-Mar	AyR Ene-Mar	PrM Ene-Mar	Dev Ene-Mar	Rec Ene-Mar	Dif Ene-Mar
Rubro-Tipo							
5 2	PRODUCTOS DE CAPITAL	0.00	0.00	0.00	0.00	0.00	0.00
5 9	PRODUCTOS NO COMPRENDIDOS EN LAS FRACCIONES DE LA LEY DE INGRESOS CAUSADAS EN EJERCICIOS FISCALES ANTERIORES PENDIENTES DE LIQUIDACIÓN O PAGO	0.00	0.00	0.00	0.00	0.00	0.00
6 0	APROVECHAMIENTOS DE TIPO CORRIENTE	115,156.62	0.00	115,156.62	639,362.12	639,362.12	524,205.50
6 1	APROVECHAMIENTOS DE TIPO CORRIENTE	115,156.62	0.00	115,156.62	639,362.12	639,362.12	524,205.50
6 2	APROVECHAMIENTO DE CAPITAL	0.00	0.00	0.00	0.00	0.00	0.00
6 9	APROVECHAMIENTOS NO COMPRENDIDOS EN LAS FRACCIONES DE LA LEY DE INGRESOS CAUSADAS EN EJERCICIOS FISCALES ANTERIORES PENDIENTES DE LIQUIDACIÓN O PAGO	0.00	0.00	0.00	0.00	0.00	0.00
7 0	INGRESOS POR VENTA DE BIENES Y SERVICIOS	0.00	0.00	0.00	0.00	0.00	0.00
7 1	INGRESOS POR VENTA DE BIENES Y SERVICIOS DE ORGANISMOS DESCENTRALIZADOS	0.00	0.00	0.00	0.00	0.00	0.00
7 2	INGRESOS DE OPERACIÓN DE ENTIDADES PARAESTATALES EMPRESARIALES	0.00	0.00	0.00	0.00	0.00	0.00
7 3	INGRESOS POR VENTA DE BIENES Y SERVICIOS PRODUCIDOS EN ESTABLECIMIENTOS DEL GOBIERNO CENTRAL	0.00	0.00	0.00	0.00	0.00	0.00
8 0	PARTICIPACIONES Y APORTACIONES.	90,319,373.85	3,708,566.87	94,027,940.72	83,552,877.85	83,552,877.85	-6,766,496.00
8 1	PARTICIPACIONES	49,095,195.39	0.00	49,095,195.39	47,151,444.85	47,151,444.85	-1,943,750.54
8 2	APORTACIONES	36,945,890.70	3,708,566.87	40,654,457.57	35,828,743.00	35,828,743.00	-1,117,147.70
8 3	CONVENIOS	4,278,287.76	0.00	4,278,287.76	572,690.00	572,690.00	-3,705,597.76
9 0	TRANSFERENCIAS, ASIGNACIONES, SUBSIDIOS Y OTRAS AYUDAS	0.00	0.00	0.00	0.00	0.00	0.00
9 1	TRANSFERENCIAS INTERNAS Y ASIGNACIONES AL SECTOR PÚBLICO	0.00	0.00	0.00	0.00	0.00	0.00
9 2	TRANSFERENCIAS AL RESTO DEL SECTOR PÚBLICO	0.00	0.00	0.00	0.00	0.00	0.00
9 3	SUBSIDIOS Y SUBVENCIONES	0.00	0.00	0.00	0.00	0.00	0.00
9 4	AYUDAS SOCIALES	0.00	0.00	0.00	0.00	0.00	0.00
9 5	PENSIONES Y JUBILACIONES	0.00	0.00	0.00	0.00	0.00	0.00
9 6	TRANSFERENCIAS A FIDEICOMISOS, MANDATOS Y ANÁLOGOS	0.00	0.00	0.00	0.00	0.00	0.00
10 0	INGRESOS DERIVADOS DE FINANCIAMIENTOS	0.00	0.00	0.00	0.00	0.00	0.00
10 1	ENDEUDAMIENTO INTERNO	0.00	0.00	0.00	0.00	0.00	0.00
10 2	ENDEUDAMIENTO EXTERNO	0.00	0.00	0.00	0.00	0.00	0.00
TOTAL:		110,399,905.47	3,708,566.87	114,108,472.34	121,628,945.55	121,628,945.55	11,229,040.08

"BAJO PROTESTA DE DECIR VERDAD DECLARAMOS QUE LOS ESTADOS FINANCIEROS Y SUS NOTAS, SON RAZONABLEMENTE CORRECTOS Y SON REPOSABILIDAD DEL EMISOR"



MUNICIPIO DE TECOMAN, COL.
Sistema Integral de Contabilidad Gubernamental
ESTADO ANALITICO DE INGRESOS
DEL 1 DE ENERO AL 31 DE MARZO DE 2019

Análisis por: Clasificación por Rubro de Ingresos

Clave Presupuestaria	Descripción	Est Ene-Mar	AyR Ene-Mar	PrM Ene-Mar	Dev Ene-Mar	Rec Ene-Mar	Dif Ene-Mar
Rubro-Tipo							

Ingresos excedentes:

11,229,040.08



MUNICIPIO DE TECOMAN, COL.
Sistema Integral de Contabilidad Gubernamental
ESTADO ANALITICO DE INGRESOS
DEL 1 DE ENERO AL 31 DE MARZO DE 2019

Análisis por: Fuente de Financiamiento

Clave Presupuestaria	Descripción	Est Ene-Mar	AyR Ene-Mar	PrM Ene-Mar	Dev Ene-Mar	Rec Ene-Mar	Dif Ene-Mar
Rubro-Tipo							
INGRESOS DEL GOBIERNO							
1 0	IMPUESTOS	11,719,413.99	0.00	11,719,413.99	28,214,522.22	28,214,522.22	16,495,108.23
1 1	IMPUESTO SOBRE LOS INGRESOS	116,266.89	0.00	116,266.89	106,853.21	106,853.21	-9,413.68
1 2	IMPUESTOS SOBRE EL PATRIMONIO	9,305,691.42	0.00	9,305,691.42	26,415,468.95	26,415,468.95	17,109,777.53
1 3	IMPUESTO SOBRE LA PRODUCCIÓN, EL CONSUMO Y TRANSACCIONES	1,257,896.19	0.00	1,257,896.19	1,174,118.14	1,174,118.14	-83,778.05
1 4	IMPUESTOS AL COMERCIO EXTERIOR	0.00	0.00	0.00	0.00	0.00	0.00
1 5	IMPUESTOS SOBRE NÓMINAS Y ASIMILABLES	0.00	0.00	0.00	0.00	0.00	0.00
1 6	IMPUESTOS ECOLÓGICOS	0.00	0.00	0.00	0.00	0.00	0.00
1 7	ACCESORIOS	1,039,559.49	0.00	1,039,559.49	518,081.92	518,081.92	-521,477.57
1 8	OTROS IMPUESTOS	0.00	0.00	0.00	0.00	0.00	0.00
1 9	IMPUESTOS NO COMPRENDIDOS EN LAS FRACCIONES DE LA LEY DE INGRESOS CAUSADAS EN EJERCICIOS FISCALES ANTERIORES PENDIENTES DE LIQUIDACIÓN O PAGO	0.00	0.00	0.00	0.00	0.00	0.00
2 0	CUOTAS Y APORTACIONES DE SEGURIDAD SOCIAL	0.00	0.00	0.00	0.00	0.00	0.00
2 1	APORTACIONES PARA FONDOS DE VIVIENDA	0.00	0.00	0.00	0.00	0.00	0.00
2 2	CUOTAS PARA EL SEGURO SOCIAL	0.00	0.00	0.00	0.00	0.00	0.00
2 3	CUOTAS DE AHORRO PARA EL RETIRO	0.00	0.00	0.00	0.00	0.00	0.00
2 4	OTRAS CUOTAS Y APORTACIONES PARA LA SEGURIDAD SOCIAL	0.00	0.00	0.00	0.00	0.00	0.00
2 5	ACCESORIOS	0.00	0.00	0.00	0.00	0.00	0.00
3 0	CONTRIBUCIONES DE MEJORAS	0.00	0.00	0.00	0.00	0.00	0.00
3 1	CONTRIBUCIÓN DE MEJORAS POR OBRAS PÚBLICAS	0.00	0.00	0.00	0.00	0.00	0.00
3 9	CONTRIBUCIONES DE MEJORAS NO COMPRENDIDAS EN LAS FRACCIONES DE LA LEY DE INGRESOS CAUSADAS EN EJERCICIOS FISCALES ANTERIORES PENDIENTES DE LIQUIDACIÓN O PAGO.	0.00	0.00	0.00	0.00	0.00	0.00
4 0	DERECHOS	7,789,119.51	0.00	7,789,119.51	8,522,898.79	8,522,898.79	733,779.28
4 1	DERECHOS POR EL USO, GOCE, APROVECHAMIENTO O EXPLOTACIÓN DE BIENES DE DOMINIO PÚBLICO	125,774.19	0.00	125,774.19	228,611.41	228,611.41	102,837.22
4 2	DERECHOS A LOS HIDROCARBUROS	0.00	0.00	0.00	0.00	0.00	0.00
4 3	DERECHOS POR PRESTACIÓN DE SERVICIOS	5,673,206.07	0.00	5,673,206.07	4,995,825.72	4,995,825.72	-677,380.35
4 4	OTROS DERECHOS	1,924,730.34	0.00	1,924,730.34	3,175,896.39	3,175,896.39	1,251,166.05
4 5	ACCESORIOS	65,408.91	0.00	65,408.91	122,565.27	122,565.27	57,156.36
4 9	DERECHOS NO COMPRENDIDOS EN LAS FRACCIONES DE LA LEY DE INGRESOS CAUSADAS EN EJERCICIOS FISCALES ANTERIORES PENDIENTES DE LIQUIDACIÓN O PAGO	0.00	0.00	0.00	0.00	0.00	0.00

"BAJO PROTESTA DE DECIR VERDAD DECLARAMOS QUE LOS ESTADOS FINANCIEROS Y SUS NOTAS, SON RAZONABLEMENTE CORRECTOS Y SON REPOSABILIDAD DEL EMISOR"



MUNICIPIO DE TECOMAN, COL.
Sistema Integral de Contabilidad Gubernamental
ESTADO ANALITICO DE INGRESOS
DEL 1 DE ENERO AL 31 DE MARZO DE 2019

Análisis por: Fuente de Financiamiento

Clave Presupuestaria	Descripción	Est Ene-Mar	AyR Ene-Mar	PrM Ene-Mar	Dev Ene-Mar	Rec Ene-Mar	Dif Ene-Mar
Rubro-Tipo							
5 0	PRODUCTOS DE TIPO CORRIENTE	456,841.50	0.00	456,841.50	699,284.57	699,284.57	242,443.07
5 1	PRODUCTOS DE TIPO CORRIENTE	456,841.50	0.00	456,841.50	699,284.57	699,284.57	242,443.07
5 2	PRODUCTOS DE CAPITAL	0.00	0.00	0.00	0.00	0.00	0.00
5 9	PRODUCTOS NO COMPRENDIDOS EN LAS FRACCIONES DE LA LEY DE INGRESOS CAUSADAS EN EJERCICIOS FISCALES ANTERIORES PENDIENTES DE LIQUIDACIÓN O PAGO	0.00	0.00	0.00	0.00	0.00	0.00
6 0	APROVECHAMIENTOS DE TIPO CORRIENTE	115,156.62	0.00	115,156.62	639,362.12	639,362.12	524,205.50
6 1	APROVECHAMIENTOS DE TIPO CORRIENTE	115,156.62	0.00	115,156.62	639,362.12	639,362.12	524,205.50
6 2	APROVECHAMIENTO DE CAPITAL	0.00	0.00	0.00	0.00	0.00	0.00
6 9	APROVECHAMIENTOS NO COMPRENDIDOS EN LAS FRACCIONES DE LA LEY DE INGRESOS CAUSADAS EN EJERCICIOS FISCALES ANTERIORES PENDIENTES DE LIQUIDACIÓN O PAGO	0.00	0.00	0.00	0.00	0.00	0.00
7 0	INGRESOS POR VENTA DE BIENES Y SERVICIOS	0.00	0.00	0.00	0.00	0.00	0.00
7 1	INGRESOS POR VENTA DE BIENES Y SERVICIOS DE ORGANISMOS DESCENTRALIZADOS	0.00	0.00	0.00	0.00	0.00	0.00
7 2	INGRESOS DE OPERACIÓN DE ENTIDADES PARAESTATALES EMPRESARIALES	0.00	0.00	0.00	0.00	0.00	0.00
7 3	INGRESOS POR VENTA DE BIENES Y SERVICIOS PRODUCIDOS EN ESTABLECIMIENTOS DEL GOBIERNO CENTRAL	0.00	0.00	0.00	0.00	0.00	0.00
8 0	PARTICIPACIONES Y APORTACIONES.	90,319,373.85	3,708,566.87	94,027,940.72	83,552,877.85	83,552,877.85	-6,766,496.00
8 1	PARTICIPACIONES	49,095,195.39	0.00	49,095,195.39	47,151,444.85	47,151,444.85	-1,943,750.54
8 2	APORTACIONES	36,945,890.70	3,708,566.87	40,654,457.57	35,828,743.00	35,828,743.00	-1,117,147.70
8 3	CONVENIOS	4,278,287.76	0.00	4,278,287.76	572,690.00	572,690.00	-3,705,597.76
9 0	TRANSFERENCIAS, ASIGNACIONES, SUBSIDIOS Y OTRAS AYUDAS	0.00	0.00	0.00	0.00	0.00	0.00
9 1	TRANSFERENCIAS INTERNAS Y ASIGNACIONES AL SECTOR PÚBLICO	0.00	0.00	0.00	0.00	0.00	0.00
9 2	TRANSFERENCIAS AL RESTO DEL SECTOR PÚBLICO	0.00	0.00	0.00	0.00	0.00	0.00
9 3	SUBSIDIOS Y SUBVENCIONES	0.00	0.00	0.00	0.00	0.00	0.00
9 4	AYUDAS SOCIALES	0.00	0.00	0.00	0.00	0.00	0.00
9 5	PENSIONES Y JUBILACIONES	0.00	0.00	0.00	0.00	0.00	0.00
9 6	TRANSFERENCIAS A FIDEICOMISOS, MANDATOS Y ANÁLOGOS	0.00	0.00	0.00	0.00	0.00	0.00
10 0	INGRESOS DERIVADOS DE FINANCIAMIENTOS	0.00	0.00	0.00	0.00	0.00	0.00
10 1	ENDEUDAMIENTO INTERNO	0.00	0.00	0.00	0.00	0.00	0.00
10 2	ENDEUDAMIENTO EXTERNO	0.00	0.00	0.00	0.00	0.00	0.00

"BAJO PROTESTA DE DECIR VERDAD DECLARAMOS QUE LOS ESTADOS FINANCIEROS Y SUS NOTAS, SON RAZONABLEMENTE CORRECTOS Y SON RESPONSABILIDAD DEL EMISOR"

Fecha: 20/05/2019 05:13:37 p.m.

Est: Estimado, AyR: Ampliaciones/Reducciones, PrM: Presupuesto Modificado, Dev: Devengado, Rec: Recaudado, Dif: Diferencia

Pág.: 33



MUNICIPIO DE TECOMAN, COL.
Sistema Integral de Contabilidad Gubernamental
ESTADO ANALITICO DE INGRESOS
DEL 1 DE ENERO AL 31 DE MARZO DE 2019

Análisis por: Fuente de Financiamiento

Clave Presupuestaria	Descripción	Est Ene-Mar	AyR Ene-Mar	PrM Ene-Mar	Dev Ene-Mar	Rec Ene-Mar	Dif Ene-Mar
Rubro-Tipo							
	SUBTOTAL:	110,399,905.47	3,708,566.87	114,108,472.34	121,628,945.55	121,628,945.55	11,229,040.08
	TOTAL:	110,399,905.47	3,708,566.87	114,108,472.34	121,628,945.55	121,628,945.55	11,229,040.08
	Ingresos excedentes:						11,229,040.08

"BAJO PROTESTA DE DECIR VERDAD DECLARAMOS QUE LOS ESTADOS FINANCIEROS Y SUS NOTAS, SON RAZONABLEMENTE CORRECTOS Y SON RESPONSABILIDAD DEL EMISOR"

Fecha: 20/05/2019 05:13:37 p.m.

Est: Estimado, AyR: Ampliaciones/Reducciones, PrM: Presupuesto Modificado, Dev: Devengado, Rec: Recaudado, Dif: Diferencia

Pág.: 34

- **Información Presupuestaria**

Estado Analítico del Presupuesto de Egresos





MUNICIPIO DE TECOMAN, COL.
Sistema Integral de Contabilidad Gubernamental
ESTADO ANALITICO DEL EJERCICIO DEL PRESUPUESTO DE EGRESOS
DEL 1 DE ENERO AL 31 DE MARZO DE 2019

Análisis por: Objeto del Gasto

Clave Presupuestaria	Descripción	Apr Ene-Mar	AyR Ene-Mar	PrM Ene-Mar	Dev Ene-Mar	Pag Ene-Mar	SEje Ene-Mar
Cap-Con							
1 0	SERVICIOS PERSONALES	53,848,364.55	4,811,829.03	58,660,193.58	52,013,034.78	51,611,540.75	6,647,158.80
1 1	REMUNERACIONES AL PERSONAL DE CARACTER PERMANENTE	24,152,387.29	860,693.27	25,013,080.56	24,279,726.24	24,279,726.24	733,354.32
1 2	REMUNERACIONES AL PERSONAL DE CARÁCTER TRANSITORIO	1,846,769.71	1,624,026.29	3,470,796.00	3,086,458.12	3,086,458.12	384,337.88
1 3	REMUNERACIONES ADICIONALES Y ESPECIALES	15,581,261.53	1,070,443.27	16,651,704.80	14,545,016.89	14,545,016.89	2,106,687.91
1 4	SEGURIDAD SOCIAL	2,911,060.34	843,571.50	3,754,631.84	3,404,191.65	3,404,191.65	350,440.19
1 5	OTRAS PRESTACIONES SOCIALES Y ECONOMICAS	9,356,885.68	413,094.70	9,769,980.38	6,697,641.88	6,296,147.85	3,072,338.50
1 6	PREVISIONES	0.00	0.00	0.00	0.00	0.00	0.00
1 7	PAGO DE ESTIMULOS A SERVIDORES PUBLICOS	0.00	0.00	0.00	0.00	0.00	0.00
2 0	MATERIALES Y SUMINISTROS	2,553,548.57	1,562,286.27	4,115,834.84	2,744,207.33	705,389.40	1,371,627.51
2 1	MATERIALES DE ADMINISTRACION, EMISION DE DOCUMENTOS Y ARTICULOS OFICIALES	155,950.86	21,968.24	177,919.10	68,097.79	56,381.79	109,821.31
2 2	ALIMENTOS Y UTENSILIOS	3,096.42	0.00	3,096.42	0.00	0.00	3,096.42
2 3	MATERIAS PRIMAS Y MATERIALES DE PRODUCCION Y COMERCIALIZACION	0.00	0.00	0.00	0.00	0.00	0.00
2 4	MATERIALES Y ARTICULOS DE CONSTRUCCION Y DE REPARACION	360,270.51	2,700.96	362,971.47	19,198.12	18,120.28	343,773.35
2 5	PRODUCTOS QUIMICOS, FARMACEUTICOS Y DE LABORATORIO	3,657.63	0.00	3,657.63	0.00	0.00	3,657.63
2 6	COMBUSTIBLES, LUBRICANTES Y ADITIVOS	1,867,929.93	1,500,846.38	3,368,776.31	2,589,563.06	587,242.11	779,213.25
2 7	VESTUARIO, BLANCOS, PRENDAS DE PROTECCION Y ARTICULOS DEPORTIVOS	2,482.07	0.00	2,482.07	0.00	0.00	2,482.07
2 8	MATERIALES Y SUMINISTROS PARA SEGURIDAD	0.00	0.00	0.00	0.00	0.00	0.00
2 9	HERRAMIENTAS, REFACCIONES Y ACCESORIOS MENORES	160,161.15	36,770.69	196,931.84	67,348.36	43,645.22	129,583.48
3 0	SERVICIOS GENERALES	7,543,476.59	6,634,070.69	14,177,547.28	6,083,040.25	6,009,338.77	8,094,507.03
3 1	SERVICIOS BÁSICOS	2,951,477.58	5,111,713.14	8,063,190.72	4,239,935.06	4,179,979.58	3,823,255.66
3 2	SERVICIOS DE ARRENDAMIENTO	389,720.61	11,000.00	400,720.61	119,576.00	119,576.00	281,144.61
3 3	SERVICIOS PROFESIONALES, CIENTIFICOS, TECNICOS Y OTROS SERVICIOS	2,820,890.31	11,695.10	2,832,585.41	14,251.76	14,251.76	2,818,333.65
3 4	SERVICIOS FINANCIEROS, BANCARIOS Y COMERCIALES	438,786.81	20,675.46	459,462.27	115,815.46	115,815.46	343,646.81
3 5	SERVICIOS DE INSTALACION, REPARACION, MANTENIMIENTO Y CONSERVACION	260,003.57	1,470,812.27	1,730,815.84	1,482,645.10	1,482,645.10	248,170.74
3 6	SERVICIOS DE COMUNICACION SOCIAL Y PUBLICIDAD	130,871.04	0.00	130,871.04	28,790.00	28,790.00	102,081.04
3 7	SERVICIOS DE TRASLADO Y VIATICOS	30,290.43	0.00	30,290.43	0.00	0.00	30,290.43
3 8	SERVICIOS OFICIALES	316,084.77	8,174.72	324,259.49	60,953.05	47,207.05	263,306.44
3 9	OTROS SERVICIOS GENERALES	205,351.47	0.00	205,351.47	21,073.82	21,073.82	184,277.65
4 0	TRANSFERENCIAS, ASIGNACIONES, SUBSIDIOS Y	17,983,182.21	4,595,007.13	22,578,189.34	22,340,492.73	21,957,648.33	237,696.61

BAJO PROTESTA DE DECIR VERDAD DECLARAMOS QUE LOS ESTADOS FINANCIEROS Y SUS NOTAS, SON RAZONABLEMENTE CORRECTOS Y SON REONSABILIDAD DEL EMISOR



MUNICIPIO DE TECOMAN, COL.
Sistema Integral de Contabilidad Gubernamental
ESTADO ANALITICO DEL EJERCICIO DEL PRESUPUESTO DE EGRESOS
DEL 1 DE ENERO AL 31 DE MARZO DE 2019

Análisis por: Objeto del Gasto

Clave Presupuestaria	Descripción	Apr Ene-Mar	AyR Ene-Mar	PrM Ene-Mar	Dev Ene-Mar	Pag Ene-Mar	SEje Ene-Mar
OTRAS AYUDAS							
4 1	TRANSFERENCIAS INTERNAS Y ASIGNACIONES AL SECTOR PÚBLICO	5,744,444.43	578,221.21	6,322,665.64	6,289,332.31	6,289,332.31	33,333.33
4 2	TRANSFERENCIAS AL RESTO DEL SECTOR PÚBLICO	0.00	0.00	0.00	0.00	0.00	0.00
4 3	SUBSIDIOS Y SUBVENCIONES	290,544.03	10,107.99	300,652.02	294,144.00	289,144.00	6,508.02
4 4	AYUDAS SOCIALES	434,183.97	0.00	434,183.97	236,328.71	236,328.71	197,855.26
4 5	PENSIONES Y JUBILACIONES	11,514,009.78	4,006,677.93	15,520,687.71	15,520,687.71	15,142,843.31	0.00
4 6	TRANSFERENCIAS A FIDEICOMISOS, MANDATOS Y CONTRATOS ANALOGOS.	0.00	0.00	0.00	0.00	0.00	0.00
4 7	TRANSFERENCIAS A LA SEGURIDAD SOCIAL	0.00	0.00	0.00	0.00	0.00	0.00
4 8	DONATIVOS	0.00	0.00	0.00	0.00	0.00	0.00
4 9	TRANSFERENCIAS AL EXTERIOR	0.00	0.00	0.00	0.00	0.00	0.00
5 0	BIENES MUEBLES, INMUEBLES E INTANGIBLES	1,733.82	0.00	1,733.82	0.00	0.00	1,733.82
5 1	MOBILIARIO Y EQUIPO DE ADMINISTRACION	1,733.82	0.00	1,733.82	0.00	0.00	1,733.82
5 2	MOBILIARIO Y EQUIPO EDUCACIONAL Y RECREATIVO	0.00	0.00	0.00	0.00	0.00	0.00
5 3	EQUIPO E INSTRUMENTAL MEDICO Y DE LABORATORIO	0.00	0.00	0.00	0.00	0.00	0.00
5 4	VEHICULOS Y EQUIPO DE TRANSPORTE	0.00	0.00	0.00	0.00	0.00	0.00
5 5	EQUIPO DE DEFENSA Y SEGURIDAD	0.00	0.00	0.00	0.00	0.00	0.00
5 6	MAQUINARIA, OTROS EQUIPOS Y HERRAMIENTAS	0.00	0.00	0.00	0.00	0.00	0.00
5 7	ACTIVOS BIOLÓGICOS	0.00	0.00	0.00	0.00	0.00	0.00
5 8	BIENES INMUEBLES	0.00	0.00	0.00	0.00	0.00	0.00
5 9	ACTIVOS INTANGIBLES	0.00	0.00	0.00	0.00	0.00	0.00
6 0	INVERSION PUBLICA	19,465,789.24	-110,000.00	19,355,789.24	0.00	0.00	19,355,789.24
6 1	OBRA PÚBLICA EN BIENES DE DOMINIO PÚBLICO	19,465,789.24	-110,000.00	19,355,789.24	0.00	0.00	19,355,789.24
6 2	OBRA PÚBLICA EN BIENES PROPIOS	0.00	0.00	0.00	0.00	0.00	0.00
6 3	PROYECTOS PRODUCTIVOS Y ACCIONES DE FOMENTO	0.00	0.00	0.00	0.00	0.00	0.00
7 0	INVERSIONES FINANCIERAS Y OTRAS PROVISIONES	5,024,987.99	-1,249,999.98	3,774,988.01	0.00	0.00	3,774,988.01
7 1	INVERSIONES PARA EL FOMENTO DE ACTIVIDADES PRODUCTIVAS	0.00	0.00	0.00	0.00	0.00	0.00
7 2	ACCIONES Y PARTICIPACIONES DE CAPITAL	0.00	0.00	0.00	0.00	0.00	0.00
7 3	COMPRA DE TÍTULOS Y VALORES	0.00	0.00	0.00	0.00	0.00	0.00
7 4	CONCESION DE PRESTAMOS	0.00	0.00	0.00	0.00	0.00	0.00
7 5	INVERSIONES EN FIDEICOMISOS, MANDATOS Y OTROS ANALOGOS	0.00	0.00	0.00	0.00	0.00	0.00
7 6	OTRAS INVERSIONES FINANCIERAS	0.00	0.00	0.00	0.00	0.00	0.00
7 9	PROVISIONES PARA CONTINGENCIAS Y OTRAS EROGACIONES ESPECIALES	5,024,987.99	-1,249,999.98	3,774,988.01	0.00	0.00	3,774,988.01

"BAJO PROTESTA DE DECIR VERDAD DECLARAMOS QUE LOS ESTADOS FINANCIEROS Y SUS NOTAS, SON RAZONABLEMENTE CORRECTOS Y SON REPOSABILIDAD DEL EMISOR"



MUNICIPIO DE TECOMAN, COL.
Sistema Integral de Contabilidad Gubernamental
ESTADO ANALITICO DEL EJERCICIO DEL PRESUPUESTO DE EGRESOS
DEL 1 DE ENERO AL 31 DE MARZO DE 2019

Análisis por: Objeto del Gasto

Clave Presupuestaria	Descripción	Apr Ene-Mar	AyR Ene-Mar	PrM Ene-Mar	Dev Ene-Mar	Pag Ene-Mar	SEje Ene-Mar
Cap-Con							
8 0	PARTICIPACIONES Y APORTACIONES	68,741.40	0.00	68,741.40	35,914.50	35,914.50	32,826.90
8 1	PARTICIPACIONES	68,741.40	0.00	68,741.40	35,914.50	35,914.50	32,826.90
8 3	APORTACIONES	0.00	0.00	0.00	0.00	0.00	0.00
8 5	CONVENIOS	0.00	0.00	0.00	0.00	0.00	0.00
9 0	DEUDA PUBLICA	9,489,553.20	23,598.55	9,513,151.75	50,879,215.91	11,175,757.06	-41,366,064.16
9 1	AMORTIZACION DE LA DEUDA PUBLICA	6,887,904.05	0.03	6,887,904.08	6,887,904.08	6,887,904.08	0.00
9 2	INTERESES DE LA DEUDA PUBLICA	1,803,911.65	23,598.52	1,827,510.17	1,804,681.22	1,804,681.22	22,828.95
9 3	COMISIONES DE LA DEUDA PUBLICA	0.00	0.00	0.00	0.00	0.00	0.00
9 4	GASTOS DE LA DEUDA PUBLICA	0.00	0.00	0.00	0.00	0.00	0.00
9 5	COSTO POR CEBERTURAS	0.00	0.00	0.00	0.00	0.00	0.00
9 6	APOYOS FINANCIEROS	0.00	0.00	0.00	0.00	0.00	0.00
9 9	ADEUDOS DE EJERCICIOS FISCALES ANTERIORES (ADEFAS)	797,737.50	0.00	797,737.50	42,186,630.61	2,483,171.76	-41,388,893.11
TOTAL:		115,979,377.57	16,266,791.69	132,246,169.26	134,095,905.50	91,495,588.81	-1,849,736.24

"BAJO PROTESTA DE DECIR VERDAD DECLARAMOS QUE LOS ESTADOS FINANCIEROS Y SUS NOTAS, SON RAZONABLEMENTE CORRECTOS Y SON REPOSABILIDAD DEL EMISOR"



MUNICIPIO DE TECOMAN, COL.
Sistema Integral de Contabilidad Gubernamental
ESTADO ANALITICO DEL EJERCICIO DEL PRESUPUESTO DE EGRESOS
DEL 1 DE ENERO AL 31 DE MARZO DE 2019

Análisis por: Tipo de Gasto

Clave Presupuestaria	Descripción	Apr Ene-Mar	AyR Ene-Mar	PrM Ene-Mar	Dev Ene-Mar	Pag Ene-Mar	SEje Ene-Mar
TG							
1	GASTO CORRIENTE	75,508,291.53	12,346,515.21	87,854,806.74	67,696,001.88	65,176,988.44	20,158,804.86
2	GASTO DE CAPITAL	19,467,523.06	-110,000.00	19,357,523.06	0.00	0.00	19,357,523.06
3	AMORTIZACION DE LA DEUDA Y DISMINUCION DE PASIVOS	9,489,553.20	23,598.55	9,513,151.75	50,879,215.91	11,175,757.06	-41,366,064.16
4	PENSIONES Y JUBILACIONES	11,514,009.78	4,006,677.93	15,520,687.71	15,520,687.71	15,142,843.31	0.00
5	PARTICIPACIONES	0.00	0.00	0.00	0.00	0.00	0.00
TOTAL:		115,979,377.57	16,266,791.69	132,246,169.26	134,095,905.50	91,495,588.81	-1,849,736.24



MUNICIPIO DE TECOMAN, COL.
Sistema Integral de Contabilidad Gubernamental
ESTADO ANALITICO DEL EJERCICIO DEL PRESUPUESTO DE EGRESOS
DEL 1 DE ENERO AL 31 DE MARZO DE 2019

Análisis por: Estructura Administrativa

Clave Presupuestaria	Descripción	Apr Ene-Mar	AyR Ene-Mar	PrM Ene-Mar	Dev Ene-Mar	Pag Ene-Mar	SEje Ene-Mar
UP-UR-UE							
01	CABILDO	3,139,698.71	726.74	3,140,425.45	3,069,846.34	3,068,128.43	70,579.11
01 01	CABILDO	3,139,698.71	726.74	3,140,425.45	3,069,846.34	3,068,128.43	70,579.11
01 01 01	DESPACHO DE CABILDO	3,139,698.71	726.74	3,140,425.45	3,069,846.34	3,068,128.43	70,579.11
02	PRESIDENCIA MUNICIPAL	2,812,183.44	184,825.48	2,997,008.92	2,013,486.40	1,873,250.02	983,522.52
02 01	PRESIDENCIA MUNICIPAL	547,290.27	64,268.28	611,558.55	497,223.53	484,423.99	114,335.02
02 01 01	DESPACHO DE PRESIDENCIA MUNICIPAL	547,290.27	64,268.28	611,558.55	497,223.53	484,423.99	114,335.02
02 02	COMUNICACION SOCIAL	234,276.06	1,323.84	235,599.90	126,374.17	126,374.17	109,225.73
02 02 01	DIRECCION DE COMUNICACION SOCIAL	234,276.06	1,323.84	235,599.90	126,374.17	126,374.17	109,225.73
02 03	ATENCION CIUDADANA	567,978.18	0.00	567,978.18	316,914.85	313,970.09	251,063.33
02 03 01	DIRECCION DE ATENCION CIUDADANA	567,978.18	0.00	567,978.18	316,914.85	313,970.09	251,063.33
02 04	DESARROLLO SOCIAL	113,492.51	5,797.68	119,290.19	77,632.82	77,632.82	41,657.37
02 04 01	DIRECCION DE DESARROLLO SOCIAL	113,492.51	5,797.68	119,290.19	77,632.82	77,632.82	41,657.37
02 05	FOMENTO ECONOMICO	535,703.26	10,202.09	545,905.35	422,543.08	410,546.01	123,362.27
02 05 01	DIRECCION DE FOMENTO ECONOMICO	535,703.26	10,202.09	545,905.35	422,543.08	410,546.01	123,362.27
02 06	SISTEMA DE PROTECCION INTEGRAL DE NIÑAS, NIÑOS Y ADOLECENTES	157,789.44	0.00	157,789.44	61,635.14	61,635.14	96,154.30
02 06 01	DIRECCION DEL SISTEMA DE PROTECCION INTEGRAL DE NIÑAS, NIÑOS Y ADOLECENTES	157,789.44	0.00	157,789.44	61,635.14	61,635.14	96,154.30
02 07	UNIDAD DE TRANSPARENCIA Y ACCESO A LA INFORMACION PUBLICA MUNICIPAL	115,779.82	1,670.34	117,450.16	103,576.07	103,576.07	13,874.09
02 07 01	DIRECCION DE TRANSPARENCIA Y ACCESO A LA INFORMACION PUBLICA MUNICIPAL	115,779.82	1,670.34	117,450.16	103,576.07	103,576.07	13,874.09
02 08	PROTECCION CIVIL	539,873.90	101,563.25	641,437.15	407,586.74	295,091.73	233,850.41
02 08 01	DIRECCION DE PROTECCION CIVIL	539,873.90	101,563.25	641,437.15	407,586.74	295,091.73	233,850.41
03	SECRETARIA DEL AYUNTAMIENTO	3,501,979.95	109,537.82	3,611,517.77	2,970,620.29	2,909,456.52	640,897.48
03 01	SECRETARIA DEL AYUNTAMIENTO	689,483.39	26,502.29	715,985.68	554,137.92	542,160.29	161,847.76
03 01 01	DESPACHO DE LA SECRETARIA DEL AYUNTAMIENTO	398,287.91	26,502.29	424,790.20	341,791.96	334,027.43	82,998.24
03 01 02	JEFATURA DE LOS SERVICIOS MUNICIPALES DE SALUD	291,195.48	0.00	291,195.48	212,345.96	208,132.86	78,849.52
03 02	REGISTRO CIVIL	656,538.68	0.00	656,538.68	500,241.50	480,562.06	156,297.18
03 02 01	OFICIALIA DEL REGISTRO CIVIL	656,538.68	0.00	656,538.68	500,241.50	480,562.06	156,297.18
03 03	EDUCACION Y CULTURA	2,155,957.88	83,035.53	2,238,993.41	1,916,240.87	1,886,734.17	322,752.54
03 03 01	DIRECCION DE EDUCACION Y CULTURA	2,155,957.88	83,035.53	2,238,993.41	1,916,240.87	1,886,734.17	322,752.54
04	OFICIALIA MAYOR	6,417,387.59	946,244.58	7,363,632.17	5,965,377.01	5,903,184.43	1,398,255.16
04 01	OFICIALIA MAYOR	3,418,137.44	902,586.41	4,320,723.85	3,584,189.43	3,579,923.07	736,534.42
04 01 01	DESPACHO DE LA OFICIALIA MAYOR	3,418,137.44	902,586.41	4,320,723.85	3,584,189.43	3,579,923.07	736,534.42
04 02	RECURSOS MATERIALES	549,474.16	10,193.20	559,667.36	499,980.02	492,354.83	59,687.34

"BAJO PROTESTA DE DECIR VERDAD DECLARAMOS QUE LOS ESTADOS FINANCIEROS Y SUS NOTAS, SON RAZONABLEMENTE CORRECTOS Y SON RESPONSABILIDAD DEL EMISOR"



MUNICIPIO DE TECOMAN, COL.
Sistema Integral de Contabilidad Gubernamental
ESTADO ANALITICO DEL EJERCICIO DEL PRESUPUESTO DE EGRESOS
DEL 1 DE ENERO AL 31 DE MARZO DE 2019

Análisis por: Estructura Administrativa

Clave Presupuestaria	Descripción	Apr Ene-Mar	AyR Ene-Mar	PrM Ene-Mar	Dev Ene-Mar	Pag Ene-Mar	SEje Ene-Mar
UP-UR-UE							
04 02 01	DIRECCION DE RECURSOS MATERIALES	549,474.16	10,193.20	559,667.36	499,980.02	492,354.83	59,687.34
04 03	RECURSOS HUMANOS	614,961.78	5,234.25	620,196.03	379,843.47	375,141.46	240,352.56
04 03 01	DIRECCION DE RECURSOS HUMANOS	614,961.78	5,234.25	620,196.03	379,843.47	375,141.46	240,352.56
04 04	CONTROL PATRIMONIAL	192,628.57	0.00	192,628.57	88,284.56	87,443.70	104,344.01
04 04 01	DIRECCION DE CONTROL PATRIMONIAL	192,628.57	0.00	192,628.57	88,284.56	87,443.70	104,344.01
04 05	SERVICIOS GENERALES	1,642,185.64	28,230.72	1,670,416.36	1,413,079.53	1,368,321.37	257,336.83
04 05 01	DIRECCION DE SERVICIOS GENERALES	1,642,185.64	28,230.72	1,670,416.36	1,413,079.53	1,368,321.37	257,336.83
05	TESORERIA MUNICIPAL	39,021,192.19	-1,252,963.46	37,768,228.73	54,611,513.14	14,783,399.96	-16,843,284.41
05 01	TESORERIA MUNICIPAL	15,024,956.82	-1,189,734.66	13,835,222.16	51,183,636.33	11,478,459.57	-37,348,414.17
05 01 01	DESPACHO DE LA TESORERIA MUNICIPAL	15,024,956.82	-1,189,734.66	13,835,222.16	51,183,636.33	11,478,459.57	-37,348,414.17
05 02	CATASTRO	469,584.28	4,880.57	474,464.85	407,339.65	398,423.46	67,125.20
05 02 01	DIRECCION DE CATASTRO	469,584.28	4,880.57	474,464.85	407,339.65	398,423.46	67,125.20
05 03	EGRESOS Y CONTABILIDAD	805,512.41	9,060.84	814,573.25	658,668.07	647,302.28	155,905.18
05 03 01	DIRECCION DE EGRESOS Y CONTABILIDAD	805,512.41	9,060.84	814,573.25	658,668.07	647,302.28	155,905.18
05 04	INGRESOS	1,684,663.40	0.00	1,684,663.40	1,428,204.40	1,400,388.58	256,459.00
05 04 01	DIRECCION DE INGRESOS	1,684,663.40	0.00	1,684,663.40	1,428,204.40	1,400,388.58	256,459.00
05 05	REGLAMENTOS Y APREMIOS	615,806.66	0.00	615,806.66	250,566.33	242,013.58	365,240.33
05 05 01	DIRECCION DE REGLAMENTOS Y APREMIOS	615,806.66	0.00	615,806.66	250,566.33	242,013.58	365,240.33
05 06	SISTEMAS	487,302.10	15,002.00	502,304.10	361,437.08	301,481.60	140,867.02
05 06 01	DIRECCION DE SISTEMAS	487,302.10	15,002.00	502,304.10	361,437.08	301,481.60	140,867.02
05 07	PLANEACION Y DESARROLLO MUNICIPAL	19,933,366.52	-92,172.21	19,841,194.31	321,661.28	315,330.89	19,519,533.03
05 07 01	DIRECCION DE PLANEACION Y DESARROLLO MUNICIPAL	19,933,366.52	-92,172.21	19,841,194.31	321,661.28	315,330.89	19,519,533.03
06	CONTRALORIA MUNICIPAL	376,254.88	56,627.60	432,882.48	339,984.56	339,613.96	92,897.92
06 01	CONTRALORIA MUNICIPAL	236,834.38	49,837.66	286,672.04	257,799.66	257,429.06	28,872.38
06 01 01	DESPACHO DE LA CONTRALORIA MUNICIPAL	236,834.38	49,837.66	286,672.04	257,799.66	257,429.06	28,872.38
06 02	INVESTIGACION DE FALTAS ADMINISTRATIVAS	46,473.50	4,141.20	50,614.70	41,163.05	41,163.05	9,451.65
06 02 01	DIRECCION DE INVESTIGACION DE FALTAS ADMINISTRATIVAS	46,473.50	4,141.20	50,614.70	41,163.05	41,163.05	9,451.65
06 03	SUBSTANCIACION DEL PROCEDIMIENTO ADMINISTRATIVO DE RESPONSABILIDAD	46,473.50	2,648.74	49,122.24	41,021.85	41,021.85	8,100.39
06 03 01	DIRECCION DE SUBSTANCIACION DEL PROCEDIMIENTO ADMINISTRATIVO DE RESPONSABILIDAD	46,473.50	2,648.74	49,122.24	41,021.85	41,021.85	8,100.39
06 04	RESOLUCION O FALLO DEL PROCEDIMIENTO ADMINISTRATIVO DE RESPONSABILIDAD	46,473.50	0.00	46,473.50	0.00	0.00	46,473.50
06 04 01	DIRECCION RESOLUTORA O FALLO DEL PROCEDIMIENTO ADMINISTRATIVO DE RESPONSABILIDAD	46,473.50	0.00	46,473.50	0.00	0.00	46,473.50
07	JUEZ CIVICO MUNICIPAL	290,749.43	7,216.80	297,966.23	157,549.68	157,549.68	140,416.55

"BAJO PROTESTA DE DECIR VERDAD DECLARAMOS QUE LOS ESTADOS FINANCIEROS Y SUS NOTAS, SON RAZONABLEMENTE CORRECTOS Y SON REONSABILIDAD DEL EMISOR"



MUNICIPIO DE TECOMAN, COL.
Sistema Integral de Contabilidad Gubernamental
ESTADO ANALITICO DEL EJERCICIO DEL PRESUPUESTO DE EGRESOS
DEL 1 DE ENERO AL 31 DE MARZO DE 2019

Análisis por: Estructura Administrativa

Clave Presupuestaria Descripción	Apr Ene-Mar	AyR Ene-Mar	PrM Ene-Mar	Dev Ene-Mar	Pag Ene-Mar	SEje Ene-Mar
UP-UR-UE						
07 01 JUEZ CIVICO MUNICIPAL	290,749.43	7,216.80	297,966.23	157,549.68	157,549.68	140,416.55
07 01 01 DIRECCION DE JUEZ CIVICO	290,749.43	7,216.80	297,966.23	157,549.68	157,549.68	140,416.55
08 DIRECCION GENERAL DE SERVICIOS PUBLICOS	17,115,967.20	8,669,420.45	25,785,387.65	19,931,495.39	19,015,250.63	5,853,892.26
08 01 SERVICIOS PUBLICOS	510,914.39	1,471,862.08	1,982,776.47	1,824,991.70	1,783,445.53	157,784.77
08 01 01 DIRECCION GENERAL DE SERVICIOS PUBLICOS	510,914.39	1,471,862.08	1,982,776.47	1,824,991.70	1,783,445.53	157,784.77
08 02 ASEO PUBLICO Y RESIDUOS SOLIDOS	8,863,286.99	2,043,070.57	10,906,357.56	9,950,841.06	9,295,129.01	955,516.50
08 02 01 DIRECCION DE ASEO PUBLICO Y RESIDUOS SOLIDOS	8,863,286.99	2,043,070.57	10,906,357.56	9,950,841.06	9,295,129.01	955,516.50
08 03 PARQUES Y JARDINES	3,540,575.15	36,103.16	3,576,678.31	2,983,275.03	2,819,974.66	593,403.28
08 03 01 DIRECCION DE PARQUES Y JARDINES	3,540,575.15	36,103.16	3,576,678.31	2,983,275.03	2,819,974.66	593,403.28
08 04 RASTRO MUNICIPAL	490,533.92	4,012.10	494,546.02	453,928.93	446,426.42	40,617.09
08 04 01 ADMINISTRACION DEL RASTRO MUNICIPAL	490,533.92	4,012.10	494,546.02	453,928.93	446,426.42	40,617.09
08 05 PANTONES MUNICIPALES	307,647.82	2,171.75	309,819.57	276,445.56	272,127.93	33,374.01
08 05 01 ADMINISTRACION DE PANTEONES MUNICIPALES	307,647.82	2,171.75	309,819.57	276,445.56	272,127.93	33,374.01
08 06 ALUMBRADO PUBLICO	3,403,008.93	5,112,200.79	8,515,209.72	4,442,013.11	4,398,147.08	4,073,196.61
08 06 01 DIRECCION DE ALUMBRADO PUBLICO	3,403,008.93	5,112,200.79	8,515,209.72	4,442,013.11	4,398,147.08	4,073,196.61
09 DIRECCION GENERAL DE DESARROLLO URBANO Y OBRAS PUBLICAS	3,660,429.61	513,657.38	4,174,086.99	3,239,311.23	3,120,139.08	934,775.76
09 01 DESPACHO DE LA DIRECCION GENERAL DE DESARROLLO URBANO Y OBRAS PUBLICAS	819,975.50	11,883.61	831,859.11	284,595.79	212,958.77	547,263.82
09 01 01 DESPACHO DE LA DIRECCION GENERAL DE DESARROLLO URBANO Y OBRAS PUBLICAS	819,975.50	11,883.61	831,859.11	284,595.79	212,958.77	547,263.82
09 02 OBRA PUBLICA	1,836,206.82	367,783.24	2,203,990.06	1,938,926.01	1,905,022.79	265,064.05
09 02 01 DIRECCION DE OBRA PUBLICA	1,836,206.82	367,783.24	2,203,990.06	1,938,926.01	1,905,022.79	265,064.05
09 03 ADMINISTRACION	111,528.59	21,358.01	132,886.60	125,780.28	125,780.28	7,106.32
09 03 01 COORDINACION ADMINISTRATIVA	111,528.59	21,358.01	132,886.60	125,780.28	125,780.28	7,106.32
09 04 DESARROLLO URBANO	892,718.70	112,632.52	1,005,351.22	890,009.65	876,377.24	115,341.57
09 04 01 DIRECCION DESARROLLO URBANO	892,718.70	112,632.52	1,005,351.22	890,009.65	876,377.24	115,341.57
10 DIRECCION GENERAL DE SEGURIDAD PUBLICA Y POLICIA VIAL	20,796,294.06	2,338,573.40	23,134,867.46	18,731,192.49	17,660,194.15	4,403,674.97
10 01 SEGURIDAD PUBLICA Y POLICIA VIAL	189,056.04	1,806.66	190,862.70	156,090.79	156,090.79	34,771.91
10 01 01 DESPACHO DE LA DIRECCION GENERAL DE SEGURIDAD PUBLICA Y POLICIA VIAL	189,056.04	1,806.66	190,862.70	156,090.79	156,090.79	34,771.91
10 02 SEGURIDAD PUBLICA	18,322,056.49	2,264,390.48	20,586,446.97	16,811,824.09	15,740,825.75	3,774,622.88
10 02 01 DIRECCION DE SEGURIDAD PUBLICA	18,322,056.49	2,264,390.48	20,586,446.97	16,811,824.09	15,740,825.75	3,774,622.88
10 03 POLICIA VIAL	2,192,818.19	71,949.66	2,264,767.85	1,685,651.01	1,685,651.01	579,116.84
10 03 01 DIRECCION DE POLICIA VIAL	2,192,818.19	71,949.66	2,264,767.85	1,685,651.01	1,685,651.01	579,116.84
10 04 PREVENCION DEL DELITO	92,363.34	426.60	92,789.94	77,626.60	77,626.60	15,163.34

BAJO PROTESTA DE DECIR VERDAD DECLARAMOS QUE LOS ESTADOS FINANCIEROS Y SUS NOTAS, SON RAZONABLEMENTE CORRECTOS Y SON REPOSABILIDAD DEL EMISOR



MUNICIPIO DE TECOMAN, COL.
Sistema Integral de Contabilidad Gubernamental
ESTADO ANALITICO DEL EJERCICIO DEL PRESUPUESTO DE EGRESOS
DEL 1 DE ENERO AL 31 DE MARZO DE 2019

Análisis por: Estructura Administrativa

Clave Presupuestaria	Descripción	Apr Ene-Mar	AyR Ene-Mar	PrM Ene-Mar	Dev Ene-Mar	Pag Ene-Mar	SEje Ene-Mar
UP-UR-UE							
10 04 01	DIRECCION DE PREVENCION DEL DELITO	92,363.34	426.60	92,789.94	77,626.60	77,626.60	15,163.34
11	DIRECCION GENERAL DE ASUNTOS JURIDICOS	513,449.70	36,577.61	550,027.31	301,103.93	298,639.87	248,923.38
11 02	ASUNTOS JURIDICOS	513,449.70	36,577.61	550,027.31	301,103.93	298,639.87	248,923.38
11 02 01	DIRECCION DE ASUNTOS JURIDICOS	513,449.70	36,577.61	550,027.31	301,103.93	298,639.87	248,923.38
12	ADMINISTRACION PARAMUNICIPAL	5,744,444.43	578,221.21	6,322,665.64	6,289,332.31	6,289,332.31	33,333.33
12 01	ORGANISMOS PUBLICOS DESCENTRALIZADOS	5,744,444.43	578,221.21	6,322,665.64	6,289,332.31	6,289,332.31	33,333.33
12 01 01	SISTEMA PARA EL DESARROLLO INTEGRAL DE LA FAMILIA EN EL MUNICIPIO DE TECOMAN	5,444,444.46	538,887.87	5,983,332.33	5,983,332.33	5,983,332.33	0.00
12 01 03	INSTITUTO MUNICIPAL DE LAS MUJERES TECOMENSES	99,999.99	33,333.33	133,333.32	99,999.99	99,999.99	33,333.33
12 01 04	INSTITUTO MUNICIPAL DE LA JUVENTUD	99,999.99	0.00	99,999.99	99,999.99	99,999.99	0.00
12 01 05	INSTITUTO MUNICIPAL DEL DEPORTE	99,999.99	6,000.01	106,000.00	106,000.00	106,000.00	0.00
13	JUNTAS MUNICIPALES Y COMISARIAS	1,075,336.60	71,448.15	1,146,784.75	954,405.02	934,606.46	192,379.73
13 01	JUNTAS MUNICIPALES Y COMISARIAS	1,075,336.60	71,448.15	1,146,784.75	954,405.02	934,606.46	192,379.73
13 01 01	JUNTA MUNICIPAL DE CERRO DE ORTEGA	179,064.56	23,618.41	202,682.97	194,859.75	194,859.75	7,823.22
13 01 02	JUNTA MUNICIPAL DE TECOLAPA	126,773.72	0.00	126,773.72	87,836.93	82,836.93	38,936.79
13 01 03	JUNTA MUNICIPAL DE CALERAS	128,380.60	442.30	128,822.90	104,561.06	104,561.06	24,261.84
13 01 04	JUNTA MUNICIPAL DE COFRADIA DE MORELOS	121,875.36	3,902.84	125,778.20	101,657.80	101,657.80	24,120.40
13 01 05	JUNTA MUNICIPAL DE CAXITLAN	113,498.18	442.30	113,940.48	90,161.06	90,161.06	23,779.42
13 01 06	JUNTA MUNICIPAL DE MADRID	154,538.08	7,654.16	162,192.24	150,478.18	135,679.62	11,714.06
13 01 07	COMISARIAS MUNICIPALES	251,206.10	35,388.14	286,594.24	224,850.24	224,850.24	61,744.00
14	JUBILADOS Y PENSIONADOS	11,514,009.78	4,006,677.93	15,520,687.71	15,520,687.71	15,142,843.31	0.00
14 01	JUBILADOS Y PENSIONADOS	11,514,009.78	4,006,677.93	15,520,687.71	15,520,687.71	15,142,843.31	0.00
14 01 01	JUBILADOS Y PENSIONADOS	11,514,009.78	4,006,677.93	15,520,687.71	15,520,687.71	15,142,843.31	0.00
TOTAL:		115,979,377.57	16,266,791.69	132,246,169.26	134,095,905.50	91,495,588.81	-1,849,736.24

"BAJO PROTESTA DE DECIR VERDAD DECLARAMOS QUE LOS ESTADOS FINANCIEROS Y SUS NOTAS, SON RAZONABLEMENTE CORRECTOS Y SON REPOSABILIDAD DEL EMISOR"



MUNICIPIO DE TECOMAN, COL.
Sistema Integral de Contabilidad Gubernamental
ESTADO ANALITICO DEL EJERCICIO DEL PRESUPUESTO DE EGRESOS
DEL 1 DE ENERO AL 31 DE MARZO DE 2019

Análisis por: Clasificación Funcional

Clave Presupuestaria Fin-Fun	Descripción	Apr Ene-Mar	AyR Ene-Mar	PrM Ene-Mar	Dev Ene-Mar	Pag Ene-Mar	SEje Ene-Mar
01	GOBIERNO	84,944,126.30	6,405,133.51	91,349,259.81	101,313,148.49	59,805,463.09	-9,963,888.68
01 01	LEGISLACION	3,139,698.71	726.74	3,140,425.45	3,069,846.34	3,068,128.43	70,579.11
01 02	JUSTICIA	157,789.44	0.00	157,789.44	61,635.14	61,635.14	96,154.30
01 03	COORDINACION DE LA POLITICA DE GOBIERNO	22,467,731.00	106,624.12	22,574,355.12	2,416,185.72	2,367,028.64	20,158,169.40
01 04	RELACIONES EXTERIORES	0.00	0.00	0.00	0.00	0.00	0.00
01 05	ASUNTOS FINANCIEROS Y HACENDARIOS	29,029,142.41	2,826,004.11	31,855,146.52	68,791,196.51	28,668,993.74	-36,936,049.99
01 06	SEGURIDAD NACIONAL	0.00	0.00	0.00	0.00	0.00	0.00
01 07	ASUNTOS DE ORDEN PUBLICO Y DE SEGURIDAD INTERIOR	21,626,917.39	2,447,353.45	24,074,270.84	19,296,328.91	18,112,835.56	4,777,941.93
01 08	OTROS SERVICIOS GENERALES	8,522,847.35	1,024,425.09	9,547,272.44	7,677,955.87	7,526,841.58	1,869,316.57
02	DESARROLLO SOCIAL	29,883,741.35	9,851,456.09	39,735,197.44	32,109,647.60	31,037,566.13	7,625,549.84
02 01	PROTECCION AMBIENTAL	8,863,286.99	2,043,070.57	10,906,357.56	9,950,841.06	9,295,129.01	955,516.50
02 02	VIVIENDA Y SERVICIOS A LA COMUNIDAD	11,913,109.82	7,140,007.26	19,053,117.08	13,219,965.56	12,840,260.70	5,833,151.52
02 03	SALUD	291,195.48	0.00	291,195.48	212,345.96	208,132.86	78,849.52
02 04	RECREACION, CULTURA Y OTRAS MANIFESTACIONES SOCIALES	2,590,233.92	90,359.38	2,680,593.30	2,248,615.03	2,219,108.33	431,978.27
02 05	EDUCACION	0.00	0.00	0.00	0.00	0.00	0.00
02 06	PROTECCION SOCIAL	6,225,915.14	578,018.88	6,803,934.02	6,477,879.99	6,474,935.23	326,054.03
02 07	OTROS ASUNTOS SOCIALES	0.00	0.00	0.00	0.00	0.00	0.00
03	DESARROLLO ECONOMICO	1,151,509.92	10,202.09	1,161,712.01	673,109.41	652,559.59	488,602.60
03 01	ASUNTOS ECONOMICOS, COMERCIALES Y LABORALES EN GENERAL	1,151,509.92	10,202.09	1,161,712.01	673,109.41	652,559.59	488,602.60
03 02	AGROPECUARIA, SILVICULTURA, PESCA Y CAZA	0.00	0.00	0.00	0.00	0.00	0.00
03 03	COMBUSTIBLES Y ENERGIA	0.00	0.00	0.00	0.00	0.00	0.00
03 04	MINERIA, MANUFACTURAS Y CONSTRUCCION	0.00	0.00	0.00	0.00	0.00	0.00
03 05	TRANSPORTE	0.00	0.00	0.00	0.00	0.00	0.00
03 06	COMUNICACIONES	0.00	0.00	0.00	0.00	0.00	0.00
03 07	TURISMO	0.00	0.00	0.00	0.00	0.00	0.00
03 08	CIENCIA, TECNOLOGIA E INNOVACION	0.00	0.00	0.00	0.00	0.00	0.00
03 09	OTRAS INDUSTRIAS Y OTROS ASUNTOS ECONOMICOS	0.00	0.00	0.00	0.00	0.00	0.00
04	OTRAS NO CLASIFICADAS EN FUNCIONES ANTERIORES	0.00	0.00	0.00	0.00	0.00	0.00
04 01	TRANSACCIONES DE LA DEUDA PUBLICA / COSTO FINANCIERO DE LA DEUDA	0.00	0.00	0.00	0.00	0.00	0.00
04 02	TRANSFERENCIAS, PARTICIPACIONES Y APORTACIONES ENTRE DIFERENTES NIVELES Y ORDENES DE GOBIERNO	0.00	0.00	0.00	0.00	0.00	0.00
04 03	SANEAMIENTO DEL SISTEMA FINANCIERO	0.00	0.00	0.00	0.00	0.00	0.00
04 04	ADEUDOS DE EJERCICIOS FISCALES ANTERIORES	0.00	0.00	0.00	0.00	0.00	0.00

"BAJO PROTESTA DE DECIR VERDAD DECLARAMOS QUE LOS ESTADOS FINANCIEROS Y SUS NOTAS, SON RAZONABLEMENTE CORRECTOS Y SON RESPONSABILIDAD DEL EMISOR"



MUNICIPIO DE TECOMAN, COL.
Sistema Integral de Contabilidad Gubernamental
ESTADO ANALITICO DEL EJERCICIO DEL PRESUPUESTO DE EGRESOS
DEL 1 DE ENERO AL 31 DE MARZO DE 2019

Análisis por: Clasificación Funcional

Clave Presupuestaria	Descripción	Apr Ene-Mar	AyR Ene-Mar	PrM Ene-Mar	Dev Ene-Mar	Pag Ene-Mar	SEje Ene-Mar
Fin-Fun							
TOTAL:		115,979,377.57	16,266,791.69	132,246,169.26	134,095,905.50	91,495,588.81	-1,849,736.24

BAJO PROTESTA DE DECIR VERDAD DECLARAMOS QUE LOS ESTADOS FINANCIEROS Y SUS NOTAS, SON RAZONABLEMENTE CORRECTOS Y SON REONSABILIDAD DEL EMISOR



MUNICIPIO DE TECOMAN, COL.
Sistema Integral de Contabilidad Gubernamental
ESTADO ANALITICO DEL EJERCICIO DEL PRESUPUESTO DE EGRESOS
DEL 1 DE ENERO AL 31 DE MARZO DE 2019

Análisis por: Fuente de Financiamiento

Clave Presupuestaria Descripción	Apr Ene-Mar	AyR Ene-Mar	PrM Ene-Mar	Dev Ene-Mar	Pag Ene-Mar	SEje Ene-Mar
FF-OF-RF						
01 NO ETIQUETADO	73,773,308.52	15,026,456.80	88,799,765.32	113,161,812.84	71,230,401.47	-24,362,047.52
01 01 RECURSOS FISCALES	24,675,587.59	6,474,997.77	31,150,585.36	61,133,109.50	21,581,778.48	-29,982,524.14
01 01 01 INGRESOS DEL EJERCICIO	24,675,587.59	6,474,997.77	31,150,585.36	61,133,109.50	21,581,778.48	-29,982,524.14
01 05 RECURSOS FEDERALES	49,097,720.93	8,551,459.03	57,649,179.96	52,028,703.34	49,648,622.99	5,620,476.62
01 05 01 RECURSOS FEDERALES	49,097,720.93	8,551,459.03	57,649,179.96	52,028,703.34	49,648,622.99	5,620,476.62
02 ETIQUETADO	42,206,069.05	1,240,334.89	43,446,403.94	20,934,092.66	20,265,187.34	22,512,311.28
02 05 RECURSOS FEDERALES	42,164,143.42	1,240,334.89	43,404,478.31	20,934,092.66	20,265,187.34	22,470,385.65
02 05 01 FONDO DE INFRAESTRUCTURA SOCIAL MUNICIPAL FIII	14,345,953.50	-110,000.00	14,235,953.50	0.00	0.00	14,235,953.50
02 05 02 FONDO DE FORTALECIMIENTO DE LOS MUNICIPIOS FIV	19,905,067.20	1,350,334.89	21,255,402.09	19,520,298.90	19,520,298.90	1,735,103.19
02 05 03 FONDO DE FORTALECIMIENTO PARA LA SEGURIDAD	2,793,286.98	0.00	2,793,286.98	0.00	0.00	2,793,286.98
02 05 05 PROGRAMA DE INFRAESTRUCTURA INDIGENA	5,119,835.74	0.00	5,119,835.74	0.00	0.00	5,119,835.74
02 05 06 REMAN FONDO DE INFRAESTRUCTURA SOCIAL MUNICIPAL FIII	0.00	0.00	0.00	987,612.78	332,279.84	-987,612.78
02 05 08 REMAN FONDO DE FORTALECIMIENTO MUNICIPAL	0.00	0.00	0.00	426,180.98	412,608.60	-426,180.98
02 07 OTROS RECURSOS DE TRANSFERENCIAS FEDERALES ETIQUETADAS	41,925.63	0.00	41,925.63	0.00	0.00	41,925.63
02 07 01 FONDO PARA LA ADMINISTRACION, CONSERVACION Y MANTENIMIENTO DE LA ZONA FEDERAL MARITIMO	41,925.63	0.00	41,925.63	0.00	0.00	41,925.63
TOTAL:	115,979,377.57	16,266,791.69	132,246,169.26	134,095,905.50	91,495,588.81	-1,849,736.24

"BAJO PROTESTA DE DECIR VERDAD DECLARAMOS QUE LOS ESTADOS FINANCIEROS Y SUS NOTAS, SON RAZONABLEMENTE CORRECTOS Y SON RESPONSABILIDAD DEL EMISOR"




MUNICIPIO DE TECOMAN, COL.
Sistema Integral de Contabilidad Gubernamental
ESTADO ANALITICO DEL EJERCICIO DEL PRESUPUESTO DE EGRESOS
DEL 1 DE ENERO AL 31 DE MARZO DE 2019

Análisis por: Ubicación Geográfica

Clave Presupuestaria	Descripción	Apr Ene-Mar	AyR Ene-Mar	PrM Ene-Mar	Dev Ene-Mar	Pag Ene-Mar	SEje Ene-Mar
Ent-Mun-Loc-Col							
06 COLIMA		115,979,377.57	16,266,791.69	132,246,169.26	134,095,905.50	91,495,588.81	-1,849,736.24
06 009 TECOMAN		115,979,377.57	16,266,791.69	132,246,169.26	134,095,905.50	91,495,588.81	-1,849,736.24
TOTAL:		115,979,377.57	16,266,791.69	132,246,169.26	134,095,905.50	91,495,588.81	-1,849,736.24

- **Información de Deuda**






MUNICIPIO DE TECOMAN, COL.
 Sistema Integral de Contabilidad Gubernamental
ENDEUDAMIENTO NETO
 DEL 1 DE ENERO AL 31 DE MARZO DE 2019

Identificación de Crédito o Instrumento	Contratación/Colocación		Amortización	Endeudamiento Neto
	A	B		
Créditos Bancarios				
BANCO AZTECA PRESTAMO	0.00	5,975,000.01		-5,975,000.01
CREDITO BANOBRAS 7184	0.00	27,279.42		-27,279.42
CREDITO BANOBRAS 7186	0.00	496,605.96		-496,605.96
CREDITO BANOBRAS 7212	0.00	389,018.69		-389,018.69
Total Créditos Bancarios	0.00	6,887,904.08		-6,887,904.08

Otros Instrumentos de Deuda				
Total Otros Instrumentos de Deuda	0.00	0.00		0.00
TOTAL	0.00	6,887,904.08		-6,887,904.08


 TESORERO MUNICIPAL
 C.P. J. JESUS ROJAS FERMIN
TESORERIA MUNICIPAL


 PRESIDENTE MUNICIPAL
 ING. ELIAS ANTONIO LOZANO OCHOA
 PRESIDENCIA


 DIRECTOR DE EGRESOS Y CONTABILIDAD
 C.P. J. JESUS MORAN FLORES
DIRECCION DE EGRESOS



MUNICIPIO DE TECOMAN, COL.
Sistema Integral de Contabilidad Gubernamental
INTERESES DE LA DEUDA
DEL 1 DE ENERO AL 31 DE MARZO DE 2019

Identificación de Crédito o Instrumento	Devengado	Pagado
Créditos Bancarios		
BANCO AZTECA PRESTAMO	199,815.93	199,815.93
CREDITO BANOBRAS 7184	25,918.38	25,918.38
CREDITO BANOBRAS 7186	909,475.55	909,475.55
CREDITO BANOBRAS 7212	684,106.04	684,106.04
Total de Intereses de Créditos Bancarios	1,819,315.90	1,819,315.90

Otros Instrumentos de Deuda		
Total de Intereses de Otros Instrumentos de Deuda	0.00	0.00

TOTAL


0.00	0.00
1,819,315.90	1,819,315.90


 PRESIDENTE MUNICIPAL

 ING. ELIAS ANTONIO LOZANO OCHOA
 PRESIDENCIA


 TESORERO MUNICIPAL

 C.P. J. JESUS ROJAS FERMIN
TESORERIA MUNICIPAL


 DIRECTOR DE EGRESOS Y CONTABILIDAD

 C.P. J. JESUS MORAN FLORES
DIRECCION DE EGRESOS

- **Información Programática**





MUNICIPIO DE TECOMAN, COL.
Sistema Integral de Contabilidad Gubernamental
GASTO POR CATEGORIA PROGRAMATICA
DEL 1 DE ENERO AL 31 DE MARZO DE 2019

Análisis por: Modalidad de Programa

Clave Presupuestaria Descripción	Apr Ene-Mar	AyR Ene-Mar	PrM Ene-Mar	Dev Ene-Mar	Pag Ene-Mar	SEje Ene-Mar
GGasto-TProg-Mod						
1 GASTO PROGRAMABLE	115,979,377.57	16,266,791.69	132,246,169.26	134,095,905.50	91,495,588.81	-1,849,736.24
1 1 SUJETO A REGLAS DE OPERACION Y OTROS	0.00	0.00	0.00	0.00	0.00	0.00
1 1 S SUJETOS A REGLAS DE OPERACIÓN	0.00	0.00	0.00	0.00	0.00	0.00
1 1 U OTROS SUBSIDIOS	0.00	0.00	0.00	0.00	0.00	0.00
1 2 DESEMPEÑO DE LAS FUNCIONES	72,403,633.37	12,186,023.66	84,589,657.03	52,504,076.55	50,195,970.65	32,085,580.48
1 2 E PRESTACION DE SERVICIOS PUBLICOS	59,146,186.80	11,002,631.01	70,148,817.81	40,034,110.94	37,901,564.10	30,114,706.87
1 2 B PROVISION DE BIENES PUBLICOS	0.00	0.00	0.00	0.00	0.00	0.00
1 2 P PLANEACIÓN, SEGUIMIENTO Y EVALUACIÓN DE POLÍTICAS PÚBLICAS	892,718.70	112,632.52	1,005,351.22	890,009.65	876,377.24	115,341.57
1 2 F PROMOCIÓN Y FOMENTO	12,364,727.87	1,070,760.13	13,435,488.00	11,579,955.96	11,418,029.31	1,855,532.04
1 2 G REGULACIÓN Y SUPERVISIÓN	0.00	0.00	0.00	0.00	0.00	0.00
1 2 A FUNCIONES DE LAS FUERZAS ARMADAS (ÚNICAMENTE GOBIERNO FEDERAL)	0.00	0.00	0.00	0.00	0.00	0.00
1 2 R ESPECÍFICOS	0.00	0.00	0.00	0.00	0.00	0.00
1 2 K PROYECTOS DE INVERSIÓN	0.00	0.00	0.00	0.00	0.00	0.00
1 3 ADMINISTRATIVOS Y DE APOYO	32,061,734.42	74,090.10	32,135,824.52	66,071,141.24	26,156,774.85	-33,935,316.72
1 3 M APOYO AL PROCESO PRESUPUESTARIO Y PARA MEJORAR LA EFICIENCIA INSTITUCIONAL	18,617,396.51	-1,160,437.57	17,456,958.94	54,011,789.35	14,202,773.49	-36,554,830.41
1 3 O APOYO A LA FUNCIÓN PÚBLICA Y AL MEJORAMIENTO DE LA GESTIÓN	13,444,337.91	1,234,527.67	14,678,865.58	12,059,351.89	11,954,001.36	2,619,513.69
1 3 W OPERACIONES AJENAS	0.00	0.00	0.00	0.00	0.00	0.00
1 4 COMPROMISOS	0.00	0.00	0.00	0.00	0.00	0.00
1 4 L OBLIGACIONES DE CUMPLIMIENTO DE RESOLUCIÓN JURISDICCIONAL	0.00	0.00	0.00	0.00	0.00	0.00
1 4 N DESASTRES NATURALES	0.00	0.00	0.00	0.00	0.00	0.00
1 5 OBLIGACIONES	11,514,009.78	4,006,677.93	15,520,687.71	15,520,687.71	15,142,843.31	0.00
1 5 J PENSIONES Y JUBILACIONES	11,514,009.78	4,006,677.93	15,520,687.71	15,520,687.71	15,142,843.31	0.00
1 5 T APORTACIONES A LA SEGURIDAD SOCIAL	0.00	0.00	0.00	0.00	0.00	0.00
1 5 Y APORTACIONES A FONDOS DE ESTABILIZACIÓN	0.00	0.00	0.00	0.00	0.00	0.00
1 5 Z APORTACIONES A FONDOS DE INVERSIÓN Y REESTRUCTURA DE PENSIONES	0.00	0.00	0.00	0.00	0.00	0.00
1 6 PROGRAMAS DE GASTO FEDERALIZADO (GOBIERNO FEDERAL)	0.00	0.00	0.00	0.00	0.00	0.00
1 6 I GASTO FEDERALIZADO	0.00	0.00	0.00	0.00	0.00	0.00
2 GASTO NO PROGRAMABLE	0.00	0.00	0.00	0.00	0.00	0.00
2 1 GASTO NO PROGRAMABLE	0.00	0.00	0.00	0.00	0.00	0.00
2 1 C PARTICIPACIONES A ENTIDADES FEDERATIVAS Y MUNICIPIOS	0.00	0.00	0.00	0.00	0.00	0.00
2 1 D COSTO FINANCIERO, DEUDA O APOYOS A DEUDORES Y AHORRADORES DE LA BANCA	0.00	0.00	0.00	0.00	0.00	0.00
2 1 H ADEUDOS DE EJERCICIOS FISCALES ANTERIORES	0.00	0.00	0.00	0.00	0.00	0.00

BAJO PROTESTA DE DECIR VERDAD DECLARAMOS QUE LOS ESTADOS FINANCIEROS Y SUS NOTAS, SON RAZONABLEMENTE CORRECTOS Y SON REPOSABILIDAD DEL EMISOR



MUNICIPIO DE TECOMAN, COL.
Sistema Integral de Contabilidad Gubernamental
**GASTO POR CATEGORIA PROGRAMATICA
DEL 1 DE ENERO AL 31 DE MARZO DE 2019**

Análisis por: Modalidad de Programa

Clave Presupuestaria	Descripción	Apr Ene-Mar	AyR Ene-Mar	PrM Ene-Mar	Dev Ene-Mar	Pag Ene-Mar	SEje Ene-Mar
GGasto-TProg-Mod							
TOTAL:		115,979,377.57	16,266,791.69	132,246,169.26	134,095,905.50	91,495,588.81	-1,849,736.24



MUNICIPIO DE TECOMAN, COL.
Sistema Integral de Contabilidad Gubernamental
ESTADO ANALITICO DEL EJERCICIO DEL PRESUPUESTO DE EGRESOS
DEL 1 DE ENERO AL 31 DE MARZO DE 2019

Análisis por: Programa Presupuestario

Clave Presupuestaria Descripción	Apr Ene-Mar	AyR Ene-Mar	PrM Ene-Mar	Dev Ene-Mar	Pag Ene-Mar	SEje Ene-Mar
Prog-Prop-TProy-NProyTAct-NAct						
001 POLITICAS PUBLICAS INCLUYENTES	3,139,698.71	726.74	3,140,425.45	3,069,846.34	3,068,128.43	70,579.11
001 01 POLITICAS PUBLICAS INCLUYENTES	3,139,698.71	726.74	3,140,425.45	3,069,846.34	3,068,128.43	70,579.11
002 GOBIERNO CERCANO	1,622,626.87	135,716.43	1,758,343.30	1,451,628.55	1,419,030.45	306,714.75
002 01 GOBIERNO CERCANO	1,622,626.87	135,716.43	1,758,343.30	1,451,628.55	1,419,030.45	306,714.75
003 DIFUSION DEL QUEHACER GUBERNAMENTAL	234,276.06	1,323.84	235,599.90	126,374.17	126,374.17	109,225.73
003 01 DIFUSION DEL QUEHACER GUBERNAMENTAL	234,276.06	1,323.84	235,599.90	126,374.17	126,374.17	109,225.73
004 CIUDADANIA ORGANIZADA Y PARTICIPATIVA	567,978.18	0.00	567,978.18	316,914.85	313,970.09	251,063.33
004 01 CIUDADANIA ORGANIZADA Y PARTICIPATIVA	567,978.18	0.00	567,978.18	316,914.85	313,970.09	251,063.33
005 IMPULSO AL DESARROLLO HUMANO	113,492.51	5,797.68	119,290.19	77,632.82	77,632.82	41,657.37
005 01 IMPULSO AL DESARROLLO HUMANO	113,492.51	5,797.68	119,290.19	77,632.82	77,632.82	41,657.37
006 ACTIVACION DEL SECTOR PRODUCTIVO	535,703.26	10,202.09	545,905.35	422,543.08	410,546.01	123,362.27
006 01 ACTIVACION DEL SECTOR PRODUCTIVO	535,703.26	10,202.09	545,905.35	422,543.08	410,546.01	123,362.27
007 PROTECCION INTEGRAL DE LOS MENORES	157,789.44	0.00	157,789.44	61,635.14	61,635.14	96,154.30
007 01 PROTECCION INTEGRAL DE LOS MENORES	157,789.44	0.00	157,789.44	61,635.14	61,635.14	96,154.30
008 TRANSPARENCIA Y APERTURA GUBERNAMENTAL	115,779.82	1,670.34	117,450.16	103,576.07	103,576.07	13,874.09
008 01 TRANSPARENCIA Y APERTURA GUBERNAMENTAL	115,779.82	1,670.34	117,450.16	103,576.07	103,576.07	13,874.09
009 PREVENCION Y PROTECCIÓN CIVIL	539,873.90	101,563.25	641,437.15	407,586.74	295,091.73	233,850.41
009 01 PREVENCION Y PROTECCION CIVIL	539,873.90	101,563.25	641,437.15	407,586.74	295,091.73	233,850.41
010 REGLAMENTACION Y GOBIERNO INTERNO	398,287.91	26,502.29	424,790.20	341,791.96	334,027.43	82,998.24
010 01 REGLAMENTACION Y GOBIERNO INTERNO	398,287.91	26,502.29	424,790.20	341,791.96	334,027.43	82,998.24
011 CUIDADO Y PREVENCION DE LA SALUD	291,195.48	0.00	291,195.48	212,345.96	208,132.86	78,849.52
011 01 CUIDADO Y PREVENCION DE LA SALUD	291,195.48	0.00	291,195.48	212,345.96	208,132.86	78,849.52
012 REGISTRO DEL ESTADO CIVIL DE LAS PERSONAS	656,538.68	0.00	656,538.68	500,241.50	480,562.06	156,297.18
012 01 REGISTRO DEL ESTADO CIVIL DE LAS PERSONAS	656,538.68	0.00	656,538.68	500,241.50	480,562.06	156,297.18
013 PROMOCION CULTURAL Y EDUCATIVA	2,155,957.88	83,035.53	2,238,993.41	1,916,240.87	1,886,734.17	322,752.54
013 01 PROMOCION CULTURAL Y EDUCATIVA	2,155,957.88	83,035.53	2,238,993.41	1,916,240.87	1,886,734.17	322,752.54
014 MANEJO EFICIENTE DE LOS RECURSOS	4,079,140.19	934,137.62	5,013,277.81	4,209,949.73	4,198,058.18	803,328.08
014 01 MANEJO EFICIENTE DE LOS RECURSOS	4,079,140.19	934,137.62	5,013,277.81	4,209,949.73	4,198,058.18	803,328.08
015 DESARROLLO DEL CAPITAL HUMANO	614,961.78	5,234.25	620,196.03	379,843.47	375,141.46	240,352.56
015 01 DESARROLLO DEL CAPITAL HUMANO	614,961.78	5,234.25	620,196.03	379,843.47	375,141.46	240,352.56
016 CONTROL Y RESGUARDO DEL PATRIMONIO	192,628.57	0.00	192,628.57	88,284.56	87,443.70	104,344.01
016 01 CONTROL Y RESGUARDO DEL PATRIMONIO	192,628.57	0.00	192,628.57	88,284.56	87,443.70	104,344.01
017 APOYO Y MANEJO LOGISTICO	1,642,185.64	28,230.72	1,670,416.36	1,413,079.53	1,368,321.37	257,336.83
017 01 APOYO Y MANEJO LOGISTICO	1,642,185.64	28,230.72	1,670,416.36	1,413,079.53	1,368,321.37	257,336.83
018 DISCIPLINA FINANCIERA Y FISCAL	15,830,469.23	-1,180,673.82	14,649,795.41	51,842,304.40	12,125,761.85	-37,192,508.99
018 01 DISCIPLINA FINANCIERA Y FISCAL	15,830,469.23	-1,180,673.82	14,649,795.41	51,842,304.40	12,125,761.85	-37,192,508.99

"BAJO PROTESTA DE DECIR VERDAD DECLARAMOS QUE LOS ESTADOS FINANCIEROS Y SUS NOTAS, SON RAZONABLEMENTE CORRECTOS Y SON RESPONSABILIDAD DEL EMISOR"



MUNICIPIO DE TECOMAN, COL.
Sistema Integral de Contabilidad Gubernamental
ESTADO ANALITICO DEL EJERCICIO DEL PRESUPUESTO DE EGRESOS
DEL 1 DE ENERO AL 31 DE MARZO DE 2019

Análisis por: Programa Presupuestario

Clave Presupuestaria Descripción	Apr Ene-Mar	AyR Ene-Mar	PrM Ene-Mar	Dev Ene-Mar	Pag Ene-Mar	SEje Ene-Mar
Prog-Prop-TProy-NProyTAct-NAct						
019 MODERNIZACION Y ARMONIZACION CATASTRAL	469,584.28	4,880.57	474,464.85	407,339.65	398,423.46	67,125.20
019 01 MODERNIZACION Y ARMONIZACION CATASTRAL	469,584.28	4,880.57	474,464.85	407,339.65	398,423.46	67,125.20
020 PARTICIPACION EFICIENTE Y TRIBUTARIA	1,684,663.40	0.00	1,684,663.40	1,428,204.40	1,400,388.58	256,459.00
020 01 PARTICIPACION EFICIENTE Y TRIBUTARIA	1,684,663.40	0.00	1,684,663.40	1,428,204.40	1,400,388.58	256,459.00
021 REGULACION Y ORDENAMIENTO DEL PADRON DE COMERCIO	615,806.66	0.00	615,806.66	250,566.33	242,013.58	365,240.33
021 01 REGULACION Y ORDENAMIENTO DEL PADRON DE COMERCIO	615,806.66	0.00	615,806.66	250,566.33	242,013.58	365,240.33
022 IMPLEMENTACION DE TECNOLOGIAS DE LA INFORMACIÓN Y COMUNICACIÓN	487,302.10	15,002.00	502,304.10	361,437.08	301,481.60	140,867.02
022 01 IMPLEMENTACION DE TECNOLOGIAS DE LA INFORMACION Y COMUNICACION	487,302.10	15,002.00	502,304.10	361,437.08	301,481.60	140,867.02
023 PLANEACIÓN Y GESTIÓN DE RECURSOS	467,577.28	17,827.79	485,405.07	321,661.28	315,330.89	163,743.79
023 01 PLANEACION Y GESTION DE RECURSOS	467,577.28	17,827.79	485,405.07	321,661.28	315,330.89	163,743.79
024 OBRA PÚBLICA	19,465,789.24	-110,000.00	19,355,789.24	0.00	0.00	19,355,789.24
024 01 OBRA PUBLICA PRESUPUESTADA	19,465,789.24	-110,000.00	19,355,789.24	0.00	0.00	19,355,789.24
025 VIGILANCIA Y RENDICION DE CUENTAS	236,834.38	49,837.66	286,672.04	257,799.66	257,429.06	28,872.38
025 01 VIGILANCIA Y RENDICION DE CUENTAS	236,834.38	49,837.66	286,672.04	257,799.66	257,429.06	28,872.38
026 PROCURACION DE RESPONSABILIDADES	139,420.50	6,789.94	146,210.44	82,184.90	82,184.90	64,025.54
026 01 PROCURACION DE RESPONSABILIDADES	139,420.50	6,789.94	146,210.44	82,184.90	82,184.90	64,025.54
027 APLICACION DE LA LEY Y CULTURA CIVICA	290,749.43	7,216.80	297,966.23	157,549.68	157,549.68	140,416.55
027 01 APLICACION DE LA LEY Y CULTURA CIVICA	290,749.43	7,216.80	297,966.23	157,549.68	157,549.68	140,416.55
028 EFICIENCIA DE LOS SERVICIOS PUBLICOS	510,914.39	1,471,862.08	1,982,776.47	1,824,991.70	1,783,445.53	157,784.77
028 01 EFICIENCIA DE LOS SERVICIOS PUBLICOS	510,914.39	1,471,862.08	1,982,776.47	1,824,991.70	1,783,445.53	157,784.77
029 MANEJO INTEGRAL DE LOS RESIDUOS	8,863,286.99	2,043,070.57	10,906,357.56	9,950,841.06	9,295,129.01	955,516.50
029 01 MANEJO INTEGRAL DE LOS RESIDUOS	8,863,286.99	2,043,070.57	10,906,357.56	9,950,841.06	9,295,129.01	955,516.50
030 MANTENIMIENTO Y CONSERVACION DE LAS AREAS VERDES	3,540,575.15	36,103.16	3,576,678.31	2,983,275.03	2,819,974.66	593,403.28
030 01 MANTENIMIENTO Y CONSERVACION DE LAS AREAS VERDES	3,540,575.15	36,103.16	3,576,678.31	2,983,275.03	2,819,974.66	593,403.28
031 REGULACION DE HIGIENE Y SALUBRIDAD	490,533.92	4,012.10	494,546.02	453,928.93	446,426.42	40,617.09
031 01 REGULACION DE HIGIENE Y SALUBRIDAD	490,533.92	4,012.10	494,546.02	453,928.93	446,426.42	40,617.09
032 INHUMACION Y SERVICIOS DIGNOS	307,647.82	2,171.75	309,819.57	276,445.56	272,127.93	33,374.01
032 01 INHUMACION Y SERVICIOS DIGNOS	307,647.82	2,171.75	309,819.57	276,445.56	272,127.93	33,374.01
033 IMPLEMENTACION Y MANTENIMIENTO DE LA RED DE ALUMBRADO	3,403,008.93	5,112,200.79	8,515,209.72	4,442,013.11	4,398,147.08	4,073,196.61
033 01 IMPLEMENTACION Y MANTENIMIENTO DE LA RED DE ALUMBRADO	3,403,008.93	5,112,200.79	8,515,209.72	4,442,013.11	4,398,147.08	4,073,196.61
034 CONSTRUCCION Y MANTENIMIENTNO DE INFRAESTRUCTURA PUBLICA	1,836,206.82	367,783.24	2,203,990.06	1,938,926.01	1,905,022.79	265,064.05

BAJO PROTESTA DE DECIR VERDAD DECLARAMOS QUE LOS ESTADOS FINANCIEROS Y SUS NOTAS, SON RAZONABLEMENTE CORRECTOS Y SON REONSABILIDAD DEL EMISOR



MUNICIPIO DE TECOMAN, COL.
Sistema Integral de Contabilidad Gubernamental
ESTADO ANALITICO DEL EJERCICIO DEL PRESUPUESTO DE EGRESOS
DEL 1 DE ENERO AL 31 DE MARZO DE 2019

Análisis por: Programa Presupuestario

Clave Presupuestaria Descripción	Apr Ene-Mar	AyR Ene-Mar	PrM Ene-Mar	Dev Ene-Mar	Pag Ene-Mar	SEje Ene-Mar
Prog-Prop-TProy-NProyTAct-NAct						
034 01 CONSTRUCCION Y MANTENIMIENTNO DE INFRAESTRUCTURA PUBLICA	1,836,206.82	367,783.24	2,203,990.06	1,938,926.01	1,905,022.79	265,064.05
035 PLANEACION Y ORDENAMIENTO MUNICIPAL	892,718.70	112,632.52	1,005,351.22	890,009.65	876,377.24	115,341.57
035 01 PLANEACION Y ORDENAMIENTO MUNICIPAL	892,718.70	112,632.52	1,005,351.22	890,009.65	876,377.24	115,341.57
036 SEGURIDAD Y PREVENSION CIUDADANA	189,056.04	1,806.66	190,862.70	156,090.79	156,090.79	34,771.91
036 01 SEGURIDAD Y PREVENSION CIUDADANA	189,056.04	1,806.66	190,862.70	156,090.79	156,090.79	34,771.91
037 PROFESIONALIZACION Y CAPACITACION POLICIAL	18,322,056.49	2,264,390.48	20,586,446.97	16,811,824.09	15,740,825.75	3,774,622.88
037 01 PROFESIONALIZACION Y CAPACITACION POLICIAL	18,322,056.49	2,264,390.48	20,586,446.97	16,811,824.09	15,740,825.75	3,774,622.88
038 ORDEN Y REGULACION VIAL	2,192,818.19	71,949.66	2,264,767.85	1,685,651.01	1,685,651.01	579,116.84
038 01 ORDEN Y REGULACION VIAL	2,192,818.19	71,949.66	2,264,767.85	1,685,651.01	1,685,651.01	579,116.84
039 CONTRUCCION Y REHABILITACION DE INFRAESTRUCTURA PUBLICA	819,975.50	11,883.61	831,859.11	284,595.29	212,958.77	547,263.82
039 01 CONTRUCCION Y REHABILITACION DE INFRAESTRUCTURA PUBLICA	819,975.50	11,883.61	831,859.11	284,595.29	212,958.77	547,263.82
040 PREVENSION DEL DELITO	92,363.34	426.60	92,789.94	77,626.60	77,626.60	15,163.34
040 01 PREVENSION DEL DELITO	92,363.34	426.60	92,789.94	77,626.60	77,626.60	15,163.34
041 MARCO LEGAL Y NORMATIVIDAD	513,449.70	36,577.61	550,027.31	301,103.93	298,639.87	248,923.38
041 01 MARCO LEGAL Y NORMATIVIDAD	513,449.70	36,577.61	550,027.31	301,103.93	298,639.87	248,923.38
042 SISTEMA PARA EL DESARROLLO INTEGRAL DE LA FAMILIA	5,444,444.46	538,887.87	5,983,332.33	5,983,332.33	5,983,332.33	0.00
042 01 SISTEMA PARA EL DESARROLLO INTEGRAL DE LA FAMILIA	5,444,444.46	538,887.87	5,983,332.33	5,983,332.33	5,983,332.33	0.00
043 INSTITUTO MUNICIPAL DE LAS MUJERES TECOMENSES	99,999.99	33,333.33	133,333.32	99,999.99	99,999.99	33,333.33
043 01 INSTITUTO MUNICIPAL DE LAS MUJERES TECOMENSES	99,999.99	33,333.33	133,333.32	99,999.99	99,999.99	33,333.33
044 INSTITUTO MUNICIPAL DE LA JUVENTUD	99,999.99	0.00	99,999.99	99,999.99	99,999.99	0.00
044 01 INSTITUTO MUNICIPAL DE LA JUVENTUD	99,999.99	0.00	99,999.99	99,999.99	99,999.99	0.00
045 INSTITUTO MUNICIPAL DEL DEPORTE	99,999.99	6,000.01	106,000.00	106,000.00	106,000.00	0.00
045 01 INSTITUTO MUNICIPAL DEL DEPORTE	99,999.99	6,000.01	106,000.00	106,000.00	106,000.00	0.00
046 DESARROLLO DEL CAPITAL HUMANO	11,514,009.78	4,006,677.93	15,520,687.71	15,520,687.71	15,142,843.31	0.00
046 01 DESARROLLO DEL CAPITAL HUMANO	11,514,009.78	4,006,677.93	15,520,687.71	15,520,687.71	15,142,843.31	0.00
TOTAL:	115,979,377.57	16,266,791.69	132,246,169.26	134,095,905.50	91,495,588.81	-1,849,736.24

"BAJO PROTESTA DE DECIR VERDAD DECLARAMOS QUE LOS ESTADOS FINANCIEROS Y SUS NOTAS, SON RAZONABLEMENTE CORRECTOS Y SON REPOSABILIDAD DEL EMISOR"

- **Indicadores de Postura Fiscal**





MUNICIPIO DE TECOMAN, COL.
Sistema Integral de Contabilidad Gubernamental
INDICADORES DE POSTURA FISCAL
DEL 1 DE ENERO AL 31 DE MARZO DE 2019

Concepto	Estimado	Devengado	Pagado ³
I. Ingresos Presupuestarios(I=1+2)			
1. Ingresos del Gobierno de la Entidad Federativa ¹			
2. Ingresos del Sector Paraestatal ¹	110,399,905.47	121,628,945.55	121,628,945.55
II. Egresos Presupuestarios(II=3+4)			
3. Egresos del Gobierno de la Entidad Federativa ²			
4. Egresos del Sector Paraestatal ²	115,979,377.57	134,095,905.50	91,495,588.81
III. Balance Presupuestario(Superávit o Déficit)(III = I - II)	-5,579,472.10	-12,466,959.95	30,133,356.74

Concepto	Estimado	Devengado	Pagado ³
III. Balance Presupuestario(Superávit o Déficit)	-5,579,472.10	-12,466,959.95	30,133,356.74
IV. Intereses, Comisiones y Gastos de la Deuda	1,803,911.65	1,804,681.22	1,804,681.22
V. Balance Primario(Superávit o Déficit)(V = III - IV)	-7,383,383.75	-14,271,641.17	28,328,675.52

Concepto	Estimado	Devengado	Pagado ³
A. Financiamiento	0.00	0.00	0.00
B. Amortización de la Deuda	6,887,904.05	6,887,904.08	6,887,904.08
C. Endeudamiento o desendeudamiento(C = A - B)	-6,887,904.05	-6,887,904.08	-6,887,904.08

1. Los Ingresos que se presentan son los ingresos presupuestario totales sin incluir los ingresos por financiamientos. Los Ingresos del Gobierno de la Entidad Federativa corresponden a los del Poder Ejecutivo, Legislativo Judicial y Autónomos.
2. Los egresos que se presentan son los egresos presupuestarios totales sin incluir los egresos por amortización. Los egresos del Gobierno de la Entidad Federativa corresponden a los del Poder Ejecutivo, Legislativo, Judicial y Órganos Autónomos.
3. Para Ingresos se reportan los ingresos recaudados; para egresos se reportan los egresos pagados.



MUNICIPIO DE TECOMAN, COL.
Sistema Integral de Contabilidad Gubernamental
INDICADORES DE POSTURA FISCAL
DEL 1 DE ENERO AL 31 DE MARZO DE 2019

Nota: Estas firmas corresponden al INDICADORES DE POSTURA FISCAL



TESORERO MUNICIPAL

C.P. J. JESUS ROJAS FERMIN


TESORERIA
MUNICIPAL



PRESIDENTE MUNICIPAL

ING. ELIAS ANTONIO LOZANO OCHOA

PRESIDENCIA



DIRECTOR DE EGRESOS Y CONTABILIDAD

C.P. J. JESUS MORAN FLORES

DIRECCIÓN DE
EGRESOS

- **Anexos**





MUNICIPIO DE TECOMAN, COL.
Sistema Integral de Contabilidad Gubernamental
BALANZA DE COMPROBACION
DEL 1 DE ENERO AL 31 DE MARZO DE 2019

Descripción	Saldo Anterior		Movimientos		Saldo Actual	
	Debe	Haber	Debe	Haber	Debe	Haber
ACTIVO						
ACTIVO CIRCULANTE	45,144,905.94	0.00	282,324,902.12	246,420,973.26	81,048,834.80	0.00
EFFECTIVO Y EQUIVALENTES	10,817,107.77	0.00	272,379,781.34	230,532,837.93	52,664,051.18	0.00
BANCOS/TESORERIA	10,817,107.77	0.00	272,379,781.34	230,532,837.93	52,664,051.18	0.00
DERECHOS A RECIBIR EFFECTIVO O EQUIVALENTES	34,327,798.17	0.00	9,945,120.78	15,888,135.33	28,384,783.62	0.00
INVERSIONES FINANCIERAS DE CORTO PLAZO	1,934,678.15	0.00	0.00	0.00	1,934,678.15	0.00
CUENTAS POR COBRAR A CORTO PLAZO	234,554.84	0.00	0.00	0.00	234,554.84	0.00
DEUDORES DIVERSOS POR COBRAR A CORTO PLAZO	29,774,523.61	0.00	9,849,776.22	13,516,790.77	26,107,509.06	0.00
DEUDORES POR ANTICIPOS DE TESORERIA A CORTO PLAZO	84,041.57	0.00	95,344.56	71,344.56	108,041.57	0.00
PRESTAMOS OTORGADOS A CORTO PLAZO	2,300,000.00	0.00	0.00	2,300,000.00	0.00	0.00
ACTIVO NO CIRCULANTE	547,431,594.22	0.00	0.00	0.00	547,431,594.22	0.00
BIENES INMUEBLES, INFRAESTRUCTURA Y CONSTRUCCIONES EN PROCESO	431,854,359.80	0.00	0.00	0.00	431,854,359.80	0.00
TERRENOS	9,676,870.51	0.00	0.00	0.00	9,676,870.51	0.00
EDIFICIOS NO HABITACIONALES	111,416,201.01	0.00	0.00	0.00	111,416,201.01	0.00
CONSTRUCCIONES EN PROCESO EN BIENES DE DOMINIO PÚBLICO	274,172,740.20	0.00	0.00	0.00	274,172,740.20	0.00
CONSTRUCCIONES EN PROCESO EN BIENES PROPIOS	36,588,548.08	0.00	0.00	0.00	36,588,548.08	0.00
BIENES MUEBLES	115,136,424.43	0.00	0.00	0.00	115,136,424.43	0.00
MOBILIARIO Y EQUIPO DE ADMINISTRACIÓN	16,021,610.81	0.00	0.00	0.00	16,021,610.81	0.00
MOBILIARIO Y EQUIPO EDUCACIONAL Y RECREATIVO	931,021.03	0.00	0.00	0.00	931,021.03	0.00
EQUIPO E INSTRUMENTAL MÉDICO Y DE LABORATORIO	2,891.10	0.00	0.00	0.00	2,891.10	0.00
EQUIPO DE TRANSPORTE	59,663,515.40	0.00	0.00	0.00	59,663,515.40	0.00
EQUIPO DE DEFENSA Y SEGURIDAD	8,036,894.88	0.00	0.00	0.00	8,036,894.88	0.00
MAQUINARIA, OTROS EQUIPOS Y HERRAMIENTAS	30,480,491.21	0.00	0.00	0.00	30,480,491.21	0.00
ACTIVOS INTANGIBLES	440,809.99	0.00	0.00	0.00	440,809.99	0.00
SOFTWARE	440,809.99	0.00	0.00	0.00	440,809.99	0.00
PASIVO						
PASIVO CIRCULANTE	0.00	167,988,635.75	194,041,131.67	197,943,932.66	0.00	171,891,436.74
CUENTAS POR PAGAR A CORTO PLAZO	0.00	125,838,462.54	134,073,983.59	141,087,696.21	0.00	132,852,175.16
SERVICIOS PERSONALES POR PAGAR A CORTO PLAZO	0.00	7,853,976.00	16,742,322.17	14,775,234.96	0.00	5,886,888.79
PROVEEDORES POR PAGAR A CORTO PLAZO	0.00	12,561,646.91	51,805,012.44	52,897,675.22	0.00	13,654,309.69
CONTRATISTAS POR OBRAS PÚBLICAS POR PAGAR A CORTO PLAZO	0.00	4,982,524.06	2,373,309.26	2,193,349.41	0.00	4,802,564.21
PARTICIPACIONES Y APORTACIONES POR PAGAR A CORTO PLAZO	0.00	31,468.00	93,997.50	74,516.50	0.00	11,987.00



MUNICIPIO DE TECOMAN, COL.
Sistema Integral de Contabilidad Gubernamental
BALANZA DE COMPROBACION
DEL 1 DE ENERO AL 31 DE MARZO DE 2019

Descripción	Saldo Anterior		Movimientos		Saldo Actual	
	Debe	Haber	Debe	Haber	Debe	Haber
TRANSFERENCIAS OTORGADAS POR PAGAR A CORTO PLAZO	0.00	1,864,055.23	9,422,207.45	8,593,320.65	0.00	1,035,168.43
RETENCIONES Y CONTRIBUCIONES POR PAGAR A CORTO PLAZO	0.00	99,875,628.25	53,572,408.26	62,489,678.96	0.00	108,792,898.95
DEVOLUCIONES DE LA LEY DE INGRESO POR PAGAR A CORTO PLAZO	875,073.12	0.00	20,592.23	19,786.23	875,879.12	0.00
OTRAS CUENTAS POR PAGAR A CORTO PLAZO	455,762.79	0.00	44,134.28	44,134.28	455,762.79	0.00
PORCIÓN A CORTO PLAZO DE LA DEUDA PÚBLICA A LARGO PLAZO	0.00	23,900,000.00	6,887,904.08	3,776,992.45	0.00	20,789,088.37
PORCIÓN A CORTO PLAZO DE LA DEUDA PÚBLICA INTERNA	0.00	23,900,000.00	6,887,904.08	3,776,992.45	0.00	20,789,088.37
PROVISIONES A CORTO PLAZO	0.00	18,250,173.21	53,079,244.00	53,079,244.00	0.00	18,250,173.21
OTRAS PROVISIONES A CORTO PLAZO	0.00	18,250,173.21	53,079,244.00	53,079,244.00	0.00	18,250,173.21
PASIVO NO CIRCULANTE	0.00	52,404,635.17	3,776,992.45	0.00	0.00	48,627,642.72
DEUDA PÚBLICA A LARGO PLAZO	0.00	52,404,635.17	3,776,992.45	0.00	0.00	48,627,642.72
PRÉSTAMOS DE LA DEUDA INTERNA POR PAGAR A LARGO PLAZO	0.00	52,404,635.17	3,776,992.45	0.00	0.00	48,627,642.72
HACIENDA PUBLICA/ PATRIMONIO						
HACIENDA PUBLICA/ PATRIMONIO CONTRIBUIDO	0.00	112,800,105.42	0.00	0.00	0.00	112,800,105.42
APORTACIONES	0.00	112,800,105.42	0.00	0.00	0.00	112,800,105.42
PATRIMONIO HACIENDA PUBLICA	0.00	112,800,105.42	0.00	0.00	0.00	112,800,105.42
HACIENDA PUBLICA/ PATRIMONIO GENERADO	0.00	259,383,123.82	839,464.07	10,009.31	0.00	258,553,669.06
RESULTADOS DE EJERCICIOS ANTERIORES	0.00	259,383,123.82	839,464.07	10,009.31	0.00	258,553,669.06
RESULTADO EJERCICIOS ANTERIORES 2008	56,597,924.79	0.00	0.00	0.00	56,597,924.79	0.00
RESULTADO EJERCICIO 2009	0.00	18,225,928.30	0.00	0.00	0.00	18,225,928.30
RESULTADO EJERCICIO 2010	0.00	5,967,780.44	0.00	0.00	0.00	5,967,780.44
RESULTADO EJERCICIO 2011	38,776,295.80	0.00	0.00	0.00	38,776,295.80	0.00
RESULTADO EJERCICIO 2012	0.00	11,110,264.16	0.00	0.00	0.00	11,110,264.16
RESULTADO EJERCICIO 2013	0.00	37,064,733.03	0.00	0.00	0.00	37,064,733.03
RESULTADO EJERCICIO 2014	0.00	56,844,305.41	0.00	0.00	0.00	56,844,305.41
RESULTADO EJERCICIO 2015	0.00	50,336,391.72	0.00	0.00	0.00	50,336,391.72
RESULTADOS EJERCICIO 2016	0.00	81,466,938.20	0.00	0.00	0.00	81,466,938.20
RESULTADOS EJERCICIO 2017	0.00	10,075,381.58	17.00	0.00	0.00	10,075,364.58
RESULTADOS EJERCICIO 2018	0.00	83,665,621.57	839,447.07	10,009.31	0.00	82,836,183.81
INGRESOS						
INGRESOS DE GESTIÓN	0.00	0.00	0.09	38,076,067.79	0.00	38,076,067.70
IMPUESTOS	0.00	0.00	0.09	28,214,522.31	0.00	28,214,522.22



MUNICIPIO DE TECOMAN, COL.
Sistema Integral de Contabilidad Gubernamental
BALANZA DE COMPROBACION
DEL 1 DE ENERO AL 31 DE MARZO DE 2019

Descripción	Saldo Anterior		Movimientos		Saldo Actual	
	Debe	Haber	Debe	Haber	Debe	Haber
IMPUESTO SOBRE LOS INGRESOS	0.00	0.00	0.00	106,853.21	0.00	106,853.21
IMPUESTOS SOBRE EL PATRIMONIO	0.00	0.00	0.09	26,415,469.04	0.00	26,415,468.95
IMPUESTO SOBRE LA PRODUCCIÓN, EL CONSUMO Y LAS TRANSACCIONES	0.00	0.00	0.00	1,174,118.14	0.00	1,174,118.14
ACCESORIOS	0.00	0.00	0.00	518,081.92	0.00	518,081.92
DERECHOS	0.00	0.00	0.00	8,522,898.79	0.00	8,522,898.79
DERECHOS POR EL USO, GOCE, APROVECHAMIENTO O EXPLOTACIÓN DE BIENES DE DOMINIO PÚBLICO	0.00	0.00	0.00	228,611.41	0.00	228,611.41
DERECHOS POR PRESTACIÓN DE SERVICIOS	0.00	0.00	0.00	4,995,825.72	0.00	4,995,825.72
ACCESORIOS	0.00	0.00	0.00	122,565.27	0.00	122,565.27
OTROS DERECHOS	0.00	0.00	0.00	3,175,896.39	0.00	3,175,896.39
PRODUCTOS DE TIPO CORRIENTE	0.00	0.00	0.00	699,284.57	0.00	699,284.57
PRODUCTOS DERIVADOS DEL USO Y APROVECHAMIENTO DE BIENES NO SUJETOS A RÉGIMEN DE DOMINIO PÚBLICO	0.00	0.00	0.00	659,136.30	0.00	659,136.30
OTROS PRODUCTOS QUE GENERAN INGRESOS CORRIENTES	0.00	0.00	0.00	40,148.27	0.00	40,148.27
APROVECHAMIENTOS DE TIPO CORRIENTE	0.00	0.00	0.00	639,362.12	0.00	639,362.12
MULTAS	0.00	0.00	0.00	521,303.17	0.00	521,303.17
OTROS APROVECHAMIENTOS	0.00	0.00	0.00	118,058.95	0.00	118,058.95
PARTICIPACIONES, APORTACIONES, TRANSFERENCIAS, ASIGNACIONES, SUBSIDIOS Y OTRAS AYUDAS	0.00	0.00	12,441,044.45	95,993,922.30	0.00	83,552,877.85
PARTICIPACIONES Y APORTACIONES	0.00	0.00	12,441,044.45	95,993,922.30	0.00	83,552,877.85
PARTICIPACIONES	0.00	0.00	12,441,044.45	59,592,489.30	0.00	47,151,444.85
APORTACIONES	0.00	0.00	0.00	35,828,743.00	0.00	35,828,743.00
CONVENIOS	0.00	0.00	0.00	572,690.00	0.00	572,690.00
GASTOS Y OTRAS PÉRDIDAS						
GASTOS DE FUNCIONAMIENTO	0.00	0.00	62,273,623.58	1,433,341.22	60,840,282.36	0.00
SERVICIOS PERSONALES	0.00	0.00	53,273,168.93	1,260,134.15	52,013,034.78	0.00
REMUNERACIONES AL PERSONAL DE CARÁCTER PERMANENTE	0.00	0.00	24,279,726.24	0.00	24,279,726.24	0.00
REMUNERACIONES AL PERSONAL DE CARÁCTER TRANSITORIO	0.00	0.00	3,089,658.12	3,200.00	3,086,458.12	0.00
REMUNERACIONES ADICIONALES Y ESPECIALES	0.00	0.00	14,558,512.29	13,495.40	14,545,016.89	0.00
SEGURIDAD SOCIAL	0.00	0.00	4,647,630.40	1,243,438.75	3,404,191.65	0.00
OTRAS PRESTACIONES SOCIALES Y ECONOMICAS	0.00	0.00	6,697,641.88	0.00	6,697,641.88	0.00
MATERIALES Y SUMINISTROS	0.00	0.00	2,805,674.96	61,467.63	2,744,207.33	0.00
MATERIALES DE ADMINISTRACION, EMISION DE	0.00	0.00	68,097.79	0.00	68,097.79	0.00



MUNICIPIO DE TECOMAN, COL.
Sistema Integral de Contabilidad Gubernamental
BALANZA DE COMPROBACION
DEL 1 DE ENERO AL 31 DE MARZO DE 2019

Descripción	Saldo Anterior		Movimientos		Saldo Actual	
	Debe	Haber	Debe	Haber	Debe	Haber
DOCUMENTOS Y ARTICULOS OFICIALES			24,722.38	5,524.26	19,198.12	0.00
MATERIALES Y ARTICULOS DE CONSTRUCCION Y DE REPARACION	0.00	0.00				
COMBUSTIBLES, LUBRICANTES Y ADITIVOS	0.00	0.00	2,645,506.43	55,943.37	2,589,563.06	0.00
HERRAMIENTAS, REFACCIONES Y ACCESORIOS MENORES	0.00	0.00	67,348.36	0.00	67,348.36	0.00
SERVICIOS GENERALES	0.00	0.00	6,194,779.69	111,739.44	6,083,040.25	0.00
SERVICIOS BÁSICOS	0.00	0.00	4,324,159.69	84,224.63	4,239,935.06	0.00
SERVICIOS DE ARRENDAMIENTO	0.00	0.00	119,576.00	0.00	119,576.00	0.00
SERVICIOS PROFESIONALES, CIENTÍFICOS Y TÉCNICOS Y OTROS SERVICIOS	0.00	0.00	14,251.76	0.00	14,251.76	0.00
SERVICIOS FINANCIEROS, BANCARIOS Y COMERCIALES	0.00	0.00	115,815.46	0.00	115,815.46	0.00
SERVICIOS DE INSTALACION, REPARACION, MANTENIMIENTO Y CONSERVACION	0.00	0.00	1,482,645.10	0.00	1,482,645.10	0.00
SERVICIOS DE COMUNICACION SOCIAL Y PUBLICIDAD	0.00	0.00	36,678.00	7,888.00	28,790.00	0.00
SERVICIOS OFICIALES	0.00	0.00	60,953.05	0.00	60,953.05	0.00
OTROS SERVICIOS GENERALES	0.00	0.00	40,700.63	19,626.81	21,073.82	0.00
TRANSFERENCIAS, ASIGNACIONES, SUBSIDIOS Y OTRAS AYUDAS	0.00	0.00	22,359,092.73	18,600.00	22,340,492.73	0.00
TRANSFERENCIAS INTERNAS Y ASIGNACIONES AL SECTOR PÚBLICO	0.00	0.00	6,289,332.31	0.00	6,289,332.31	0.00
TRANSFERENCIAS INTERNAS AL SECTOR PÚBLICO	0.00	0.00	6,289,332.31	0.00	6,289,332.31	0.00
SUBSIDIOS Y SUBENCIONES	0.00	0.00	312,744.00	18,600.00	294,144.00	0.00
SUBSIDIOS	0.00	0.00	312,744.00	18,600.00	294,144.00	0.00
AYUDAS SOCIALES	0.00	0.00	236,328.71	0.00	236,328.71	0.00
AYUDAS SOCIALES A PERSONAS	0.00	0.00	236,328.71	0.00	236,328.71	0.00
PENSIONES Y JUBILACIONES	0.00	0.00	15,520,687.71	0.00	15,520,687.71	0.00
JUBILACIONES	0.00	0.00	15,520,687.71	0.00	15,520,687.71	0.00
PARTICIPACIONES Y APORTACIONES	0.00	0.00	43,048.50	7,134.00	35,914.50	0.00
PARTICIPACIONES	0.00	0.00	43,048.50	7,134.00	35,914.50	0.00
PARTICIPACIONES DE LA FEDERACIÓN A ENTIDADES FEDERATIVAS Y MUNICIPIOS	0.00	0.00	43,048.50	7,134.00	35,914.50	0.00
INTERESES, COMISIONES Y OTROS GASTOS DE LA DEUDA PÚBLICA	0.00	0.00	1,804,681.22	0.00	1,804,681.22	0.00
INTERESES DE LA DEUDA PUBLICA	0.00	0.00	1,804,681.22	0.00	1,804,681.22	0.00
INTERESES DE LA DEUDA PÚBLICA INTERNA	0.00	0.00	1,804,681.22	0.00	1,804,681.22	0.00
OTROS GASTOS Y PÉRDIDAS EXTRAORDINARIAS	0.00	0.00	0.00	0.34	0.00	0.34
OTROS GASTOS	0.00	0.00	0.00	0.34	0.00	0.34



MUNICIPIO DE TECOMAN, COL.
Sistema Integral de Contabilidad Gubernamental
BALANZA DE COMPROBACION
DEL 1 DE ENERO AL 31 DE MARZO DE 2019

Descripción	Saldo Anterior		Movimientos		Saldo Actual	
	Debe	Haber	Debe	Haber	Debe	Haber
OTROS GASTOS VARIOS	0.00	0.00	0.00	0.34	0.00	0.34
CUENTAS DE CIERRE CONTABLE						
CUENTAS DE ORDEN CONTABLES						
CUENTAS DE ORDEN PRESUPUESTARIAS						
LEY DE INGRESOS	0.00	0.00	723,141,311.03	723,141,311.03	0.00	0.00
LEY DE INGRESOS ESTIMADA	0.00	0.00	430,119,241.77	0.00	430,119,241.77	0.00
IMPUESTOS	0.00	0.00	46,877,656.33	0.00	46,877,656.33	0.00
DERECHOS	0.00	0.00	31,152,859.22	0.00	31,152,859.22	0.00
PRODUCTOS DE TIPO CORRIENTE	0.00	0.00	1,827,366.20	0.00	1,827,366.20	0.00
APROVECHAMIENTOS DE TIPO CORRIENTE	0.00	0.00	460,626.76	0.00	460,626.76	0.00
PARTICIPACIONES Y APORTACIONES.	0.00	0.00	349,800,733.26	0.00	349,800,733.26	0.00
LEY DE INGRESOS POR EJECUTAR	0.00	0.00	134,069,990.09	442,560,286.31	0.00	308,490,296.22
IMPUESTOS	0.00	0.00	28,214,522.31	46,877,656.42	0.00	18,663,134.11
DERECHOS	0.00	0.00	8,522,898.79	31,152,859.22	0.00	22,629,960.43
PRODUCTOS DE TIPO CORRIENTE	0.00	0.00	699,284.57	1,827,366.20	0.00	1,128,081.63
APROVECHAMIENTOS DE TIPO CORRIENTE	0.00	0.00	639,362.12	460,626.76	178,735.36	0.00
PARTICIPACIONES Y APORTACIONES.	0.00	0.00	95,993,922.30	362,241,777.71	0.00	266,247,855.41
LEY DE INGRESOS DEVENGADA	0.00	0.00	146,511,034.63	146,511,034.63	0.00	0.00
IMPUESTOS	0.00	0.00	28,214,522.40	28,214,522.40	0.00	0.00
DERECHOS	0.00	0.00	8,522,898.79	8,522,898.79	0.00	0.00
PRODUCTOS DE TIPO CORRIENTE	0.00	0.00	699,284.57	699,284.57	0.00	0.00
APROVECHAMIENTOS DE TIPO CORRIENTE	0.00	0.00	639,362.12	639,362.12	0.00	0.00
PARTICIPACIONES Y APORTACIONES.	0.00	0.00	108,434,966.75	108,434,966.75	0.00	0.00
LEY DE INGRESOS RECAUDADA	0.00	0.00	12,441,044.54	134,069,990.09	0.00	121,628,945.55
IMPUESTOS	0.00	0.00	0.09	28,214,522.31	0.00	28,214,522.22
DERECHOS	0.00	0.00	0.00	8,522,898.79	0.00	8,522,898.79
PRODUCTOS DE TIPO CORRIENTE	0.00	0.00	0.00	699,284.57	0.00	699,284.57
APROVECHAMIENTOS DE TIPO CORRIENTE	0.00	0.00	0.00	639,362.12	0.00	639,362.12
PARTICIPACIONES Y APORTACIONES.	0.00	0.00	12,441,044.45	95,993,922.30	0.00	83,552,877.85
PRESUPUESTO DE EGRESOS	0.00	0.00	1,015,625,284.76	1,015,625,284.76	0.00	0.00
PRESUPUESTO DE EGRESOS APROBADO	0.00	0.00	0.00	430,119,241.77	0.00	430,119,241.77
SERVICIOS PERSONALES (APROBADO)	0.00	0.00	0.00	215,828,035.22	0.00	215,828,035.22
MATERIALES Y SUMINISTROS (APROBADO)	0.00	0.00	0.00	10,210,614.93	0.00	10,210,614.93
SERVICIOS GENERALES (APROBADO)	0.00	0.00	0.00	30,173,907.15	0.00	30,173,907.15
TRANSFERENCIAS, ASIGNACIONES, SUBSIDIOS Y	0.00	0.00	0.00	74,053,972.65	0.00	74,053,972.65



MUNICIPIO DE TECOMAN, COL.
Sistema Integral de Contabilidad Gubernamental
BALANZA DE COMPROBACION
DEL 1 DE ENERO AL 31 DE MARZO DE 2019

Descripción	Saldo Anterior		Movimientos		Saldo Actual	
	Debe	Haber	Debe	Haber	Debe	Haber
OTRAS AYUDAS (APROBADO)						
BIENES MUEBLES, INMUEBLES E INTANGIBLES (APROBADO)	0.00	0.00	0.00	6,935.28	0.00	6,935.28
INVERSION PUBLICA (APROBADO)	0.00	0.00	0.00	62,503,649.74	0.00	62,503,649.74
PARTICIPACIONES Y APORTACIONES (APROBADO)	0.00	0.00	0.00	274,965.60	0.00	274,965.60
DEUDA PUBLICA (APROBADO)	0.00	0.00	0.00	37,067,161.20	0.00	37,067,161.20
PRESUPUESTO DE EGRESOS POR EJERCER	0.00	0.00	473,209,274.44	177,350,330.90	295,858,943.54	0.00
SERVICIOS PERSONALES (POR EJERCER)	0.00	0.00	221,922,762.71	58,107,762.27	163,815,000.44	0.00
MATERIALES Y SUMINISTROS (POR EJERCER)	0.00	0.00	11,912,898.29	4,599,040.82	7,313,857.47	0.00
SERVICIOS GENERALES (POR EJERCER)	0.00	0.00	36,922,589.29	12,831,722.39	24,090,866.90	0.00
TRANSFERENCIAS, ASIGNACIONES, SUBSIDIOS Y OTRAS AYUDAS (POR EJERCER)	0.00	0.00	78,667,579.78	26,965,942.46	51,701,637.32	0.00
BIENES MUEBLES, INMUEBLES E INTANGIBLES (POR EJERCER)	0.00	0.00	6,935.28	0.00	6,935.28	0.00
INVERSION PUBLICA (POR EJERCER)	0.00	0.00	62,503,649.74	0.00	62,503,649.74	0.00
PARTICIPACIONES Y APORTACIONES (POR EJERCER)	0.00	0.00	282,099.60	43,048.50	239,051.10	0.00
DEUDA PUBLICA (POR EJERCER)	0.00	0.00	60,990,759.75	74,802,814.46	0.00	13,812,054.71
MODIFICACIONES AL PRESUPUESTO DE EGRESOS APROBADO	0.00	0.00	41,607,042.46	41,607,042.46	0.00	0.00
SERVICIOS PERSONALES (MODIFICADO)	0.00	0.00	4,811,929.99	4,811,929.99	0.00	0.00
MATERIALES Y SUMINISTROS (MODIFICADO)	0.00	0.00	1,639,564.09	1,639,564.09	0.00	0.00
SERVICIOS GENERALES (MODIFICADO)	0.00	0.00	6,636,942.70	6,636,942.70	0.00	0.00
TRANSFERENCIAS, ASIGNACIONES, SUBSIDIOS Y OTRAS AYUDAS (MODIFICADO)	0.00	0.00	4,595,007.13	4,595,007.13	0.00	0.00
DEUDA PUBLICA (MODIFICADO)	0.00	0.00	23,923,598.55	23,923,598.55	0.00	0.00
PRESUPUESTO DE EGRESOS COMPROMETIDO	0.00	0.00	137,202,363.66	137,037,970.93	164,392.73	0.00
SERVICIOS PERSONALES (COMPOMETIDO)	0.00	0.00	54,555,966.43	54,555,966.43	0.00	0.00
MATERIALES Y SUMINISTROS (COMPOMETIDO)	0.00	0.00	3,020,944.36	2,868,394.23	152,550.13	0.00
SERVICIOS GENERALES (COMPOMETIDO)	0.00	0.00	6,306,519.13	6,306,519.13	0.00	0.00
TRANSFERENCIAS, ASIGNACIONES, SUBSIDIOS Y OTRAS AYUDAS (COMPOMETIDO)	0.00	0.00	22,389,535.33	22,377,692.73	11,842.60	0.00
PARTICIPACIONES Y APORTACIONES (COMPOMETIDO)	0.00	0.00	50,182.50	50,182.50	0.00	0.00
DEUDA PUBLICA (COMPOMETIDO)	0.00	0.00	50,879,215.91	50,879,215.91	0.00	0.00
PRESUPUESTO DE EGRESOS DEVENGADO	0.00	0.00	136,977,478.37	136,468,930.62	508,547.75	0.00
SERVICIOS PERSONALES (DEVENGADO)	0.00	0.00	54,531,223.43	54,531,223.43	0.00	0.00
MATERIALES Y SUMINISTROS (DEVENGADO)	0.00	0.00	2,814,489.67	2,749,446.97	65,042.70	0.00
SERVICIOS GENERALES (DEVENGADO)	0.00	0.00	6,299,850.13	6,299,850.13	0.00	0.00
TRANSFERENCIAS, ASIGNACIONES, SUBSIDIOS Y	0.00	0.00	22,402,516.73	22,402,516.73	0.00	0.00



MUNICIPIO DE TECOMAN, COL.
Sistema Integral de Contabilidad Gubernamental
BALANZA DE COMPROBACION
DEL 1 DE ENERO AL 31 DE MARZO DE 2019

Descripción	Saldo Anterior		Movimientos		Saldo Actual	
	Debe	Haber	Debe	Haber	Debe	Haber
OTRAS AYUDAS (DEVENGADO)						
PARTICIPACIONES Y APORTACIONES (DEVENGADO)	0.00	0.00	50,182.50	50,182.50	0.00	0.00
DEUDA PUBLICA (DEVENGADO)	0.00	0.00	50,879,215.91	50,435,710.86	443,505.05	0.00
PRESUPUESTO DE EGRESOS EJERCIDO	0.00	0.00	135,071,696.21	92,979,927.27	42,091,768.94	0.00
SERVICIOS PERSONALES (EJERCIDO)	0.00	0.00	53,285,047.61	52,883,553.58	401,494.03	0.00
MATERIALES Y SUMINISTROS (EJERCIDO)	0.00	0.00	2,688,306.34	714,531.11	1,973,775.23	0.00
SERVICIOS GENERALES (EJERCIDO)	0.00	0.00	6,221,066.17	6,147,364.69	73,701.48	0.00
TRANSFERENCIAS, ASIGNACIONES, SUBSIDIOS Y OTRAS AYUDAS (EJERCIDO)	0.00	0.00	22,398,516.73	22,015,672.33	382,844.40	0.00
PARTICIPACIONES Y APORTACIONES (EJERCIDO)	0.00	0.00	43,048.50	43,048.50	0.00	0.00
DEUDA PUBLICA (EJERCIDO)	0.00	0.00	50,435,710.86	11,175,757.06	39,259,953.80	0.00
PRESUPUESTO DE EGRESOS PAGADO	0.00	0.00	91,557,429.62	61,840.81	91,495,588.81	0.00
SERVICIOS PERSONALES (PAGADO)	0.00	0.00	51,625,499.08	13,958.33	51,611,540.75	0.00
MATERIALES Y SUMINISTROS (PAGADO)	0.00	0.00	705,716.40	327.00	705,389.40	0.00
SERVICIOS GENERALES (PAGADO)	0.00	0.00	6,042,294.25	32,955.48	6,009,338.77	0.00
TRANSFERENCIAS, ASIGNACIONES, SUBSIDIOS Y OTRAS AYUDAS (PAGADO)	0.00	0.00	21,972,248.33	14,600.00	21,957,648.33	0.00
PARTICIPACIONES Y APORTACIONES (PAGADO)	0.00	0.00	35,914.50	0.00	35,914.50	0.00
DEUDA PUBLICA (PAGADO)	0.00	0.00	11,175,757.06	0.00	11,175,757.06	0.00
CUENTAS DE CIERRE PRESUPUESTARIO						
TOTAL:	689,281,556.66	689,281,556.66	2,318,670,576.67	2,318,670,576.67	1,684,436,935.94	1,684,436,935.94